

LONGINES

The Longines logo, featuring a stylized winged hourglass, is positioned centrally below the brand name.

INSTRUCTION MANUAL / คู่มือการใช้งาน

LONGINES ผู้สืบทอดที่ผ่านห้วงเวลาและเลือกนาฬิกาของวงจรมิโนะ แปรผันที่มีประวัติศาสตร์อันยาวนาน พผสมผสานความเชี่ยวชาญในการผลิตนาฬิกา รวมถึงกลไกและนวัตกรรมของสมัยใหม่ พผสมผสานงานออกแบบอันหรูหราคลาสสิก

La Compagnie des Montres Longines, Franchillon S.A.* มอการรับประกันยี่สิบสี่ (24) เดือนสำหรับนาฬิกา LONGINES® กรุณาระบุการรับประกันห้า (5) ปีสำหรับนาฬิกาแบบกลไกซึ่งตั้งแต่วันที่ 1 มกราคม 2021

การรับประกันระหว่างประเทศของ LONGINES ครอบคลุมความชำรุดบกพร่องของวัสดุและการผลิตที่มีอยู่ในขณะส่งมอบนาฬิกา LONGINES ที่ถูกซื้อ ("ความชำรุดบกพร่อง") การรับประกันจะมีผลบังคับใช้หากใบรับประกันส่งวันที่และครอบคลุมครบถ้วน โดยตัวแทนจำหน่ายอย่างเป็นทางการของ LONGINES เท่านั้น ("ใบรับประกันที่มีผลสมบูรณ์") ในช่วงระยะเวลาการรับประกันและการแสดงใบรับประกันที่มีผลสมบูรณ์ ท่านมีสิทธิ์ได้รับการซ่อมแซมความชำรุดโดยไม่มีค่าใช้จ่าย ในกรณีที่นาฬิกา LONGINES ของท่านไม่สามารถได้รับการซ่อมให้กลับเข้าสู่สภาพการใช้งานตามปกติได้ La Compagnie des Montres Longines, Franchillon S.A. มีความยินดีที่จะทดแทนนาฬิกาของท่านด้วยนาฬิกา LONGINES เรือนใหม่ที่มีเหมือนกันหรือที่มีคุณลักษณะคล้ายกันจำนวนหนึ่งเรือน การรับประกันของนาฬิกาเรือนทดแทนจะสิ้นสุดลงเมื่อครบระยะเวลาการรับประกันของนาฬิกาเรือนที่ถูกต้องแทน

การรับประกันไม่ครอบคลุมสิ่งต่อไปนี้

- อายุของแบตเตอรี่
- การสึกหรอตามปกติและการเสื่อมสภาพ (ยกตัวอย่างเช่น รอยขีดข่วนบนตัวเรือนและ/หรือกระจก การเปลี่ยนแปลงของสีและ/หรือวัสดุ ตัวเรือน สายนาฬิกาและสายสร้อยที่ไม่ใช่โลหะ อากี หิ้ง ฝา ยาง การเคลือบผิว PVD (เวดสีโรนซ์)
- ความเสียหายต่อส่วนใดของนาฬิกาอันเนื่องมาจากการใช้งานที่ไม่เหมาะสม/ในทางที่ผิด การขาดการดูแล ทุบกระแทก หรืออุบัติเหตุ (การกระแทก รอยบุบ การทำลายโดยสนิมเข็ง กระจกแตก ฯลฯ) การใช้งานนาฬิกาอย่างไม่ถูกต้อง รวมทั้งการไม่ปฏิบัติตามคู่มือการใช้งาน
- ความเสียหายทางอ้อมหรือที่เป็นผลสืบเนื่องไม่ว่าประการใด อันมีสาเหตุจากการใช้งาน การไม่ทำงาน ความชำรุดบกพร่อง หรือการขาดความแม่นยำของนาฬิกา LONGINES
- นาฬิกา LONGINES ที่อยู่ในความดูแลของบุคคลที่ไม่ได้รับอนุญาต

(ยกตัวอย่างเช่น สำหรับการเปลี่ยนแปลงเดตตี้ บริการ หรือการซ่อมแซม) หรือที่สภาพตั้งเดิมมีการเปลี่ยนแปลงและอยู่นอกเหนือการควบคุมของ La Compagnie des Montres Longines, Franchillon S.A.

ยังเรียกร้องอื่นๆ ต่อ La Compagnie des Montres Longines, Franchillon S.A. ยกตัวอย่างเช่น สำหรับความเสียหายเพิ่มเติมจากที่กำหนดไว้ในการรับประกันฉบับอนึ่งจะถูกปฏิเสธ โดยชัดแจ้ง ยกเว้นสิทธิ์ที่จำเป็น ซึ่งผู้ซื้อสามารถยืนยันต่อผู้ผลิตได้

การรับประกันของผู้ผลิต:

- เป็นอิสระจากการรับประกันที่ได้จากจะได้รับจากผู้ขาย ซึ่งเป็นผู้รับผิดชอบแต่เพียงผู้เดียวสำหรับการรับประกันดังกล่าว
 - ไม่ส่งผลกระทบต่อสิทธิของผู้ซื้อที่มีต่อผู้ขาย หรือต่อสิทธิ์ที่จำเป็นซึ่งผู้ซื้ออาจจะมีต่อผู้ขาย
- บริการสำหรับลูกค้าของ La Compagnie des Montres Longines, Franchillon S.A. และการบำรุงรักษานาฬิกา LONGINES ของท่านโดยสมบูรณ์ หากจำเป็นต้องได้รับการดูแลของนาฬิกาของท่านให้แก้ตัวแทนจำหน่ายอย่างเป็นทางการของ LONGINES หรือ ศูนย์บริการ LONGINES ที่ได้รับอนุญาต ซึ่งท่านสามารถดูข้อมูลได้บนเว็บไซต์ของเรที่ www.longines.com
- ตัวแทนจำหน่ายอย่างเป็นทางการและศูนย์บริการที่ได้รับอนุญาตสามารถบริการที่เป็นไปตามการฐานของ La Compagnie des Montres Longines, Franchillon S.A.

* La Compagnie des Montres Longines, Franchillon S.A., CH-2610 Saint-Imier, Suisse
LONGINES® เป็นเครื่องหมายการค้าจดทะเบียน

เรารู้สึกเป็นอย่างยิ่งที่ท่านได้เป็นเจ้าของนาฬิกา LONGINES เราขอแนะนำให้อ่านคู่มือการใช้งานนี้ โดยละเอียดก่อนการใช้งานนาฬิกา LONGINES ของท่านเป็นครั้งแรก เพื่อการทำงานอย่างเหมาะสมและความทนทานของนาฬิกา หากท่านต้องการข้อมูลเพิ่มเติมเกี่ยวกับนาฬิกาของท่านหรือหากนาฬิกาของท่านใช้กลไกแบบคอมพลิเคชั่น ท่านสามารถเข้าถึงข้อมูลโดยละเอียดและคำแนะนำได้โดยการเข้าเว็บไซต์ www.longines.com/instruction-manual หรือโดยการสแกนรหัส QR







ข้อควรระวังเกี่ยวกับการกันน้ำ

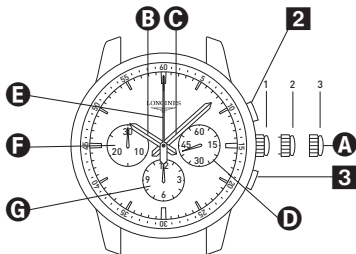
การกันน้ำของนาฬิกาอาจได้รับผลกระทบจากการเปลี่ยนแปลงอันเนื่องมาจากการแห้งของซิล หรือการกระแทกโดยไม่ตั้งใจที่เบาะขม เพื่อเป็นการช่วยรักษาการกันน้ำ เราขอแนะนำให้ท่านล้างนาฬิกาด้วยน้ำจืดภายหลังการสัมผัสกับน้ำทะเล และดำเนินการตรวจสอบการกันน้ำของนาฬิกาของท่านปีละหนึ่งครั้งโดยศูนย์บริการ LONGINES ที่ได้รับอนุญาต อย่าเปิดนาฬิกาของท่านด้วยตนเองโดยเด็ดขาด

ข้อควรระวังที่สำคัญ! ห้ามกดเบาะขมสำหรับทางตั้งเวลาและ/หรือปุ่มกดต่างๆโดยเด็ดขาดในขณะที่นาฬิกาอยู่ใต้น้ำ และควรตรวจสอบให้แน่ใจว่าเบาะขมและปุ่มกดต่างๆถูกกด/ถูกขยับให้แน่นก่อนการลงน้ำแต่ละครั้ง

การรับประกันระหว่างประเทศ	2
การกันน้ำ	3
การตั้งเวลา	4
บัตรรับประกัน Longines	5

เครื่องหมายบนตัวเรือนด้านหลัง	ความหมาย*
ไม่มี	ไม่กันน้ำ
3 บาร์ 	กันน้ำได้ถึงระดับแรงดันเกิน 3 บาร์ (30 เมตร)*
5 บาร์ 	กันน้ำได้ถึงระดับแรงดันเกิน 5 บาร์ (50 เมตร)*
10 บาร์ 	กันน้ำได้ถึงระดับแรงดันเกิน 10 บาร์ (100 เมตร)*
30 บาร์ 	กันน้ำได้ถึงระดับแรงดันเกิน 30 บาร์ (300 เมตร)*

* ค่าที่กำหนดเป็นเมตรของคูณสมมติการกันน้ำจะเทียบเท่ากับแรงดันเกินที่บังคับใช้ตามมาตรฐาน ISO 22810



- | | | |
|-------------------------------|--------------------------------|---|
| A เม็ดมะยม | B เข็มจับเวลาเป็นวินาที | 2 ปุ่มเริ่ม/หยุดแบบกด สำหรับสั่งให้เข็มจับเวลาและตัวจับเวลาเดินและหยุด |
| B เข็มชั่วโมง | F ตัวจับเวลา 30 นาที | 3 ปุ่มรีเซ็ตเข็มจับเวลาและตัวจับเวลา |
| C เข็มนาที | G ตัวจับเวลาชั่วโมง | |
| D เข็มวินาทีในช่องเล็ก | | |

การแสดงผลชั่วโมง นาที และวินาที สามารถใช้วัดเวลาของกิจกรรมได้สูงสุด 30 นาที โดยจะแสดงผลในช่วงเวลาที่ใกล้เคียงระดับ 1/5 ส่วนของวินาทีมากที่สุด

เม็ดมะยมแบบขึ้นเกลียว

นาฬิกา LONGINES บางรุ่นจะมีเม็ดมะยมแบบขึ้นเกลียว ซึ่งต้องคลายเกลียวออกก่อนจึงจะสามารถตั้งเวลา แก้ไขวันที่ หรือขึ้นลานได้ด้วย การหมุนทวนเข็มนาฬิกา หลังจากตั้งค่าเรียบร้อยแล้ว ให้ใส่ปลอกเม็ดมะยมกลับมาตำแหน่ง 1 จากนั้นดันเข้าด้านในแล้วขยับให้แน่นเพื่อให้นาฬิกาสามารถกันน้ำได้อย่างเต็มประสิทธิภาพ

ไม่ควรตั้งเวลาขณะกำลังใช้งานฟังก์ชันจับเวลา

การตั้งเวลาและหยุดเข็มวินาที

ให้ตั้งเบ็ดมะยมออกมายังตำแหน่ง **3** เมื่อเข็มวินาทีในช่องเล็ก (ที่ตำแหน่ง ๓ นาฬิกา) อยู่ที่ตำแหน่ง 60 หมุนเบ็ดมะยมไปในทิศทางใดก็ได้เพื่อให้แสดงผลเวลาที่ต้องการ เมื่อตั้งเวลาแล้ว ให้ดันเบ็ดมะยมกลับเข้าไปที่ตำแหน่ง **1**

หากไม่ได้ส่วนใส่มาเพื่อการบันทึกผลนาฬิการะยะหนึ่ง จะต้องขึ้นลานด้วยตัวเองโดยหมุนเบ็ดมะยมอย่างน้อยสามสิบรอบ

ก่อนที่จะวัดเวลาแต่ละครั้ง เข็มจับเวลาจะต้องอยู่ที่จุดเริ่มต้น

ฟังก์ชันเริ่ม - หยุด - รีเซ็ตแบบมาตรฐาน

การวัดเวลากิจกรรมเดียว:

- กดปุ่ม **2**: ระบบจับเวลาจะเริ่มทำงาน
- กดปุ่ม **2**: ระบบจับเวลาจะหยุดทำงาน
- กดปุ่ม **3** เพื่อรีเซ็ต

ฟังก์ชัน Rally Add (เวลาบางส่วน)

ใช้ในการวัดเวลาของกิจกรรมแบบต่อเนื่อง แต่ไม่ใช่ช่วงพักระหว่างกิจกรรมเหล่านั้น ระบบจะเพิ่มผลการวัดแต่ละครั้งลงในผลการวัดก่อนหน้ามิโดยอัตโนมัติ สำหรับการวัดเวลาในระยะต่างๆ ของการแข่งขันรถ ให้ปฏิบัติตามขั้นตอนดังนี้:

- ณ จุดเริ่มต้นของระยะที่หนึ่ง ให้กดปุ่ม **2**: ระบบจับเวลาจะเริ่มทำงาน
- ณ จุดสิ้นสุดของระยะที่หนึ่ง ให้กดปุ่ม **2** อีกครั้ง: ระบบจับเวลาจะหยุดทำงาน
- ถ้าเข้าไปแต่ละระยะของการแข่งขัน
- ณ จุดสิ้นสุดของระยะสุดท้าย ระบบจับเวลาจะแสดงเวลารวมของการแข่งขัน หรือกล่าวอีกอย่างหนึ่งคือเวลาสะสมสำหรับทุกระยะ
- กดปุ่ม **3** เพื่อรีเซ็ต

โดยกรมทะเบียนรหัส QR ของบัตรรับประกันนาฬิกาของ
ท่านด้วยกล้องถ่ายภาพของสมาร์ทโฟน ท่านจะ
สามารถเข้าสู่เว็บไซต์ LONGINES ได้ ท่านจะได้พบสิ่ง
ต่างๆ ซึ่งรวมถึงคู่มือการใช้งานเฉพาะสำหรับนาฬิกา
ของท่าน ซึ่งมีให้บริการใน 33 ภาษา รวมทั้ง
คำแนะนำเรื่องการรักษาและเงื่อนไขการ
รับประกัน



นอกจากนี้ ท่านสามารถเข้าถึงข้อมูลเหล่านี้ผ่านทาง
รหัส QR ที่อยู่ในคู่มือการใช้งานหรือโดยพิมพ์:
www.longines.com/instruction-manual

LONGINES

The Longines logo, featuring a stylized winged hourglass, is positioned centrally below the brand name.

www.longines.com/instruction-manual