

LONGINES

The Longines logo, featuring a stylized winged hourglass, is positioned centrally below the brand name.

INSTRUCTION MANUAL / คู่มือการใช้งาน

LONGINES รู้สึกริษยาที่ท่านให้ความสำคัญและเลือกนาฬิกาขององค์กรนี้ แปรต้นที่มีประวัติศาสตร์อันยาวนาน พณสมานความเชี่ยวชาญในการผลิตนาฬิกา รวมถึงกลไกและนวัตกรรมของสมัยใหม่ พณสมานของท่านอาจเป็นอันหนึ่งหรือหลายสิบลูก

La Compagnie des Montres Longines, Francillon S.A.* มอการรับประกันยี่สิบสี่ (24) เดือนสำหรับนาฬิกา LONGINES® กรุณาระบุการรับประกันห้า (5) ปีสำหรับนาฬิกาगतอัตโนมัติที่ซื้อตั้งแต่วันที่ 1 มกราคม 2021

การรับประกันระหว่างประเทศของ LONGINES ครอบคลุมความชำรุดบกพร่องของวัสดุและการผลิตที่มีอยู่ในขณะส่งมอบนาฬิกา LONGINES ที่ถูกซื้อ ("ความชำรุดบกพร่อง") การรับประกันจะมีผลบังคับใช้หากใบรับประกันส่งวันที่และกรอกข้อมูลครบถ้วน โดยตัวแทนจำหน่ายอย่างเป็นทางการของ LONGINES เท่านั้น ("ใบรับประกันที่มีผลสมบูรณ์") ในช่วงระยะเวลาการรับประกันและการแสดงใบรับประกันที่มีผลสมบูรณ์ ท่านมีสิทธิ์ได้รับการซ่อมแซมความชำรุดโดยไม่มีค่าใช้จ่าย ในกรณีที่นาฬิกา LONGINES ของท่านไม่สามารถได้รับการซ่อมให้กลับเข้าสู่สภาพการใช้งานตามปกติได้ La Compagnie des Montres Longines, Francillon S.A. มีความยินดีที่จะทดแทนนาฬิกาของท่านด้วยนาฬิกา LONGINES เรือนใหม่ที่มีเหมือนกับที่คุณลักษณะคล้ายกันจำนวนหนึ่งเรือน การรับประกันของนาฬิกาเรือนทดแทนจะสิ้นสุดลงเมื่อระยะเวลาการรับประกันของนาฬิกาเรือนที่ถูกต้องแทน

การรับประกันไม่ครอบคลุมสิ่งต่อไปนี้

- อายุของแบตเตอรี่
- การสึกหรอตามปกติและการเสื่อมสภาพ (ยกตัวอย่างเช่น รอยขีดข่วนบนตัวเรือนและ/หรือกระจก การเปลี่ยนแปลงของสีและ/หรือวัสดุ ตัวเรือน สายนาฬิกาและสายสร้อยที่ไม่ใช่โลหะ อากี หิ้ง ฝา ยาง การเคลือบผิว PVD (เวดสีโรนซ์)
- ความเสียหายต่อส่วนใดของนาฬิกาอันเนื่องมาจากการใช้งานที่ไม่เหมาะสม/ในทางที่ผิด การขาดการดูแล ภาระเลย หรืออุบัติเหตุ (การกระแทก รอยบุบ การทำลายโดยสิ่งมีชีวิต กระจกแตก ฯลฯ) การใช้งานนาฬิกาอย่างไม่ถูกต้อง รวมทั้งการไม่ปฏิบัติตามคู่มือการใช้งาน
- ความเสียหายทางอ้อมหรือที่เป็นผลสืบเนื่องไม่ว่าประการใด อันมีสาเหตุจากการใช้งาน การไม่ทำงาน ความชำรุดบกพร่อง หรือการขาดความแม่นยำของนาฬิกา LONGINES
- นาฬิกา LONGINES ที่อยู่ในความดูแลของบุคคลที่ไม่ได้รับอนุญาต

(ยกตัวอย่างเช่น สำหรับการเปลี่ยนแปลงเดตตี้ บริการ หรือการซ่อมแซม) หรือที่สภาพตั้งเดิมมีการเปลี่ยนแปลงและอยู่นอกเหนือการควบคุมของ La Compagnie des Montres Longines, Francillon S.A.

ข้อเรียกร้องอื่นๆ ต่อ La Compagnie des Montres Longines, Francillon S.A. ยกตัวอย่างเช่น สำหรับความเสียหายเพิ่มเติมจากที่กำหนดไว้ในการรับประกันฉบับนี้จะถูกปฏิเสธโดยชัดแจ้ง ยกเว้นสิทธิ์ที่จำเป็น ซึ่งผู้ซื้อสามารถยืนยันต่อผู้ผลิตได้

การรับประกันของผู้ผลิต:

- เป็นอิสระจากการรับประกันที่ได้ที่อาจจะได้รับจากผู้ขาย ซึ่งเป็นผู้รับผิดชอบแต่เพียงผู้เดียวสำหรับการรับประกันดังกล่าว
 - ไม่ส่งผลกระทบต่อสิทธิของผู้ซื้อที่มีต่อผู้ขาย หรือต่อสิทธิ์ที่จำเป็นซึ่งผู้ซื้ออาจจะมิต่อผู้ขาย
- บริการสำหรับลูกค้าของ La Compagnie des Montres Longines, Francillon S.A. และการบำรุงรักษานาฬิกา LONGINES ของท่านโดยสมบูรณ์ หากจำเป็นต้องได้รับการดูแลของนาฬิกาของท่านให้แก่ตัวแทนจำหน่ายอย่างเป็นทางการของ LONGINES หรือ ศูนย์บริการ LONGINES ที่ได้รับอนุญาต ซึ่งท่านสามารถดูข้อมูลได้บนเว็บไซต์ของเราที่ www.longines.com
- ตัวแทนจำหน่ายอย่างเป็นทางการและศูนย์บริการที่ได้รับอนุญาตสามารถบริการที่เป็นไปตามมาตรฐานของ La Compagnie des Montres Longines, Francillon S.A.

* La Compagnie des Montres Longines, Francillon S.A., CH-2610 Saint-Imier, Suisse
LONGINES® เป็นเครื่องหมายการค้าจดทะเบียน

เรารู้สึกเป็นอย่างยิ่งที่ท่านได้เป็นเจ้าของนาฬิกา LONGINES เราขอแนะนำให้ท่านอ่านคู่มือการใช้งานนี้ โดยละเอียดก่อนการใช้งานนาฬิกา LONGINES ของท่านเป็นครั้งแรก เพื่อการทำงานอย่างเหมาะสมและความทนทานของนาฬิกา หากท่านต้องการข้อมูลเพิ่มเติมเกี่ยวกับนาฬิกาของท่านหรือหากนาฬิกาของท่านใช้กลไกแบบคอมเพล็กซ์ ท่านสามารถเข้าถึงข้อมูลโดยละเอียดและคำแนะนำได้โดยการเข้าเว็บไซต์ www.longines.com/instruction-manual หรือโดยการสแกน QR







ข้อควรระวังเกี่ยวกับการกันน้ำ

การกันน้ำของนาฬิกาอาจได้รับผลกระทบจากการเปลี่ยนแปลงอันเนื่องมาจากการแห้งของซิล หรือการกรแตกโดยไม่ตั้งใจที่เบ็ดเข็ม เพื่อเป็นการช่วยรักษาการกันน้ำ เราขอแนะนำให้ท่านล้างนาฬิกาด้วยน้ำจืดภายหลังการสัมผัสกับน้ำทะเล และดำเนินการตรวจสอบการกันน้ำของนาฬิกาของท่านปีละหนึ่งครั้งโดยศูนย์บริการ LONGINES ที่ได้รับอนุญาตอย่างเปิดนาฬิกาของท่านด้วยตนเองโดยเด็ดขาด

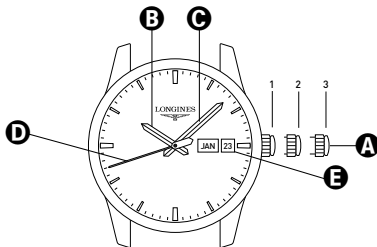
ข้อควรระวังที่สำคัญ! ห้ามกดเบ็ดเข็มสำหรับการตั้งเวลาและ/หรือปุ่มกดต่างๆโดยเด็ดขาดในขณะที่นาฬิกาอยู่ใต้น้ำ และควรตรวจสอบให้แน่ใจว่าเบ็ดเข็มและปุ่มกดต่างๆถูกกด/ถูกขยับขึ้นกึ่งยวบให้แน่นก่อนการใช้งานแต่ละครั้ง

การรับประกันระหว่างประเทศ	2
การกันน้ำ	3
การตั้งเวลา	4
บัตรรับประกัน Longines	5

	1	2	3	4	5
	ไม่มี	ไม่กันน้ำ	ไม่ใช่	ไม่ใช่	ไม่ใช่
3 บาร์	 3 บาร์	กันน้ำได้จนถึงระดับแรงดัน 3 บาร์ (30 เมตร)*	ใช่	ใช่	ใช่
5 บาร์	 5 บาร์	กันน้ำได้จนถึงระดับแรงดัน 5 บาร์ (50 เมตร)*	ใช่	ใช่	ใช่
10 บาร์	 10 บาร์	กันน้ำได้จนถึงระดับแรงดัน 10 บาร์ (100 เมตร)*	ใช่	ใช่	ใช่
30 บาร์	 30 บาร์	กันน้ำได้จนถึงระดับแรงดัน 30 บาร์ (300 เมตร)*	ใช่	ใช่	ใช่

- 1 ข้อความบนฝาหลังของตัวเรือน
- 2 ความหมาย*
- 3 ฟัน ล้างมือ
- 4 ฟังก์ชัน นาฬิกาสำนักงาน การทำความสะอาดและชาร์จ
- 5 การว่ายน้ำ การดำน้ำด้วย snorkel

* ค่าที่ระบุโดยมีหน่วยเป็นเมตรสำหรับการกันน้ำเทียบเท่ากับแรงดันที่เกี่ยวโยงตามมาตรฐาน ISO 22810



- | | |
|----------------------|--------------------------------|
| A เม็ดมะยม | D เข็มวินาที |
| B เข็มชั่วโมง | E ช่องบอกเดือนและวันที่ |
| C เข็มนาที | |

การแสดงผลชั่วโมง นาที วินาที เดือน และวันที่

เม็ดมะยมแบบซันเกลียว

นาฬิกา LONGINES บางรุ่นจะมีเม็ดมะยมแบบซันเกลียว ซึ่งต้องคลายเกลียวออกก่อนจึงจะสามารถตั้งเวลา แก้ไขวันที่ หรือขึ้นลานได้ด้วย การหมุนทวนเข็มนาฬิกา หลังจากตั้งค่าเรียบร้อยแล้ว ให้ปล่อยเม็ดมะยมกลับมามีตำแหน่ง **1** จากนั้นดันเข้าด้านในแล้วขยับให้แน่นเพื่อให้นาฬิกาสามารถกั้นน้ำได้อย่างเต็มประสิทธิภาพ



ไม่ควรแก้ไขเดือนแบบเร็วในวันที่ 30 และ / หรือแก้ไขวันที่และเดือนแบบเร็วในช่วงเวลา 20:00 ถึง 05:00 เนื่องจากอาจทำให้กลไกเสียหายได้

การแก้ไขวันที่และเดือนแบบเร็ว

หมายเหตุ: ในการแก้ไขใดๆ เข็มทั้งหมดจะต้องอยู่ที่ตำแหน่ง 12 (เที่ยง)

ดึงเม็ดมะยมออกมายังตำแหน่ง **3**

เปลี่ยนวันที่โดยหมุนเข็มไปข้างหน้าโดยหมุนเม็ดมะยมไปข้างหลัง แล้วหมุนเม็ดมะยมต่อเพื่อให้เข็มอยู่ที่ตำแหน่ง 12 (เที่ยง)

ดันเม็ดมะยมกลับเข้าไปที่ตำแหน่ง **2**

หมุนเม็ดมะยมไปข้างหลังจนกระทั่งปรากฏวันที่หนึ่ง (1) ของเดือน แล้วหมุนเม็ดมะยมไปข้างหน้าให้แสดงเดือนที่ต้องการ จากนั้นหมุนไปข้างหลังอีกครั้งเพื่อให้แสดงวันที่ที่ต้องการ ดึงเม็ดมะยมออกมายังตำแหน่ง **3**

พึงระลึกว่าเข็มนาฬิกา อยู่ที่ตำแหน่ง 12 (เที่ยง) อยู่แล้ว ให้หมุนเม็ดมะยมไปข้างหน้าเพื่อปรับเวลาที่ต้องการให้เป็นช่วงก่อน 12 (เที่ยง) (กลางคืนและตอนเช้า) และหมุนไปข้างหลังเพื่อปรับเวลาในช่วงบ่าย และช่วงเย็น ดันเม็ดมะยมกลับเข้าไปที่ตำแหน่ง **1**

จำเป็นต้องแก้ไขวันที่เมื่อสิ้นสุดเดือนก่อนภาพรับของทุกปี ซึ่งสามารถทำได้โดยหมุนเข็มไปข้างหน้าโดยให้เม็ดมะยมอยู่ที่ตำแหน่ง **3**

การตั้งเวลาและหยุดเข็มวินาที

ให้ดึงเม็ดมะยมออกมายังตำแหน่ง **3** เมื่อเข็มวินาทีอยู่ที่ตำแหน่ง 60 หมุนเม็ดมะยมไปในทิศทางใดก็ได้เพื่อให้แสดงผลเวลาที่ต้องการ เมื่อตั้งเวลาแล้ว ให้ดันเม็ดมะยมกลับเข้าไปที่ตำแหน่ง **1** หากไม่ได้ส่วนใส่มาพิจารณาบัตรจักรกลมาสเตอร์หมายเลขหนึ่ง จะต้องขึ้นลานด้วยตัวเองโดยหมุนเม็ดมะยมอย่างน้อยสามสิบรอบ

โดยกรมเทคโนโลยี QR ของบัตรรับประกันนาฬิกาของท่านด้วยกล้องถ่ายภาพของสมาร์ตโฟน ท่านจะสามารถเข้าสู่เว็บไซต์ LONGINES ได้ ท่านจะได้พบสิ่งต่างๆ ซึ่งรวมถึงคู่มือการใช้งานเฉพาะสำหรับนาฬิกาของท่าน ซึ่งมีให้บริการใน 33 ภาษา รวมถึงคำแนะนำเรื่องการรักษาและเงื่อนไขการรับประกัน



นอกจากนี้ ท่านสามารถเข้าถึงข้อมูลเหล่านี้ผ่านทาง รหัส QR ที่อยู่ในคู่มือการใช้งานนี้หรือโดยการพิมพ์: www.longines.com/instruction-manual

LONGINES

The Longines logo, featuring a stylized winged hourglass, is positioned centrally below the brand name.

www.longines.com/instruction-manual