

LONGINES

The Longines logo, featuring a stylized winged hourglass, is positioned centrally below the brand name. The wings are symmetrical and extend horizontally from the central hourglass element.

INSTRUCTION MANUAL / HANDLEIDING

Wij bij LONGINES zijn blij dat uw keuze is gevallen op een horloge uit onze collectie, een waardige vertegenwoordiger van de knowhow van ons merk die is voortgekomen uit ons streven naar technische perfectie en tijdloze elegantie.

La Compagnie des Montres Longines, Francillon S.A. biedt u een garantie van vierentwintig (24) maanden op alle horlogemodellen van LONGINES®, geldig vanaf de aankoopdatum van het horloge. Voor automatische horloges die vanaf 1 januari 2021 zijn aangeschaft, geldt een garantie van vijf (5) jaar, onder de in deze garantie uiteengezette voorwaarden. Een internationale garantie van 24 maanden dekt gebreken met betrekking op het materiaal en fabricagefouten bij alle metalen en niet-metalen horlogebanden. De internationale LONGINES garantie dekt de gebreken in het materiaal en fabricagefouten die reeds aanwezig waren ten tijde van levering van het gekochte LONGINES horloge ("de gebreken"). De garantie is uitsluitend geldig indien het garantiecertificaat volledig is ingevuld en voorzien is van een datum door een officiële LONGINES dealer ("geldig garantiecertificaat"). Gedurende de garantieperiode heeft u op vertoon van uw geldige garantiecertificaat recht op kosteloze reparatie van de gebreken. Indien uw LONGINES-horloge niet zodanig hersteld kan worden dat normaal gebruik ervan mogelijk is, garandeert LONGINES Watch Co. Francillon Ltd dat uw horloge zal worden vervangen door een LONGINES horloge met dezelfde of gelijke kenmerken. De garantie op het vervangende horloge eindigt bij het verstrijken van de garantie op het vervangen horloge.

Deze fabrieksgarantie omvat niet:

- de levensduur van de batterij;
- normale slijtage en veroudering (bijvoorbeeld krassen op de kast en/of het glas; veranderingen in kleur en/of het materiaal van de kasten en banden en niet-metalen banden gemaakt van leer, textiel, rubber; PVD coating; bronzen kleur);
- beschadigingen aan enig onderdeel ten gevolge van

abnormaal ruw gebruik, achteloosheid, nalatigheid, ongelukken (stoten, deuken, verpletting, krassen veroorzaakt door het wisselen van de band, e.d.), oneigenlijk gebruik van het horloge en niet-nakoming van de door LONGINES Watch Co. Francillon Ltd verstrekte gebruiksaanwijzingen;

- indirecte of gevolgschade ten gevolge van bijv. het gebruik, niet-functioneren, gebreken of onnauwkeurigheid van het LONGINES horloge;
- het behandelen van het LONGINES horloge door onbevoegden (bijvoorbeeld om de batterij te vervangen, onderhoud of reparaties) of het veranderen van de originele staat van het horloge onafhankelijk van LONGINES Watch Co. Francillon Ltd.

Eventuele vorderingen jegens LONGINES Watch Co. Francillon Ltd voor bijvoorbeeld aanvullende schadevergoeding naast de hierboven genoemde garantie worden hierbij expliciet uitgesloten, met uitzondering van eventuele bepalingen van dwingend recht voor de koper jegens de fabrikant.

Bovenstaande fabrieksgarantie

- staat los van een eventueel door de verkoper te verstrekken garantie, die uitsluitend onder de verantwoordelijkheid van de verkoper valt;
- laat de rechten van de koper jegens de verkoper onverlet, evenals eventuele overige bepalingen van dwingend recht voor de koper jegens de verkoper.

De klantenservice van LONGINES Watch Co. Francillon Ltd staat garant voor het perfecte onderhoud van uw LONGINES horloge. Als uw horloge moet worden nagekeken, ga dan naar een officiële LONGINES dealer of een geautoriseerd LONGINES Service Center, die u op onze website www.longines.com kunt vinden. Zij waarborgen een serviceniveau dat voldoet aan de door LONGINES Watch Co. Francillon Ltd gehanteerde normen.

*LONGINES Watch Co. Francillon Ltd, CH-2610 Saint-Imier, Zwitserland
LONGINES® is een geregistreerd handelsmerk.

Het verheugt ons bijzonder dat u de eigenaar bent geworden van een origineel LONGINES horloge. Wij raden u aan deze gebruikershandleiding aandachtig te lezen vóór het eerste gebruik van uw LONGINES horloge, om de goede werking en levensduur te garanderen. Wilt u meer informatie over uw horloge of wilt u weten of het is uitgerust met een complicatie, ga dan voor nadere informatie of voor het bekijken van een instructiefilmpje naar onze website www.longines.com/instruction-manual of scan de QR-code.







Internationale garantie	2
Waterbestendigheid	3
De tijd instellen	4
Longines Garantiecertificaat	5

Voorzorgsmaatregelen met betrekking tot de waterbestendigheid

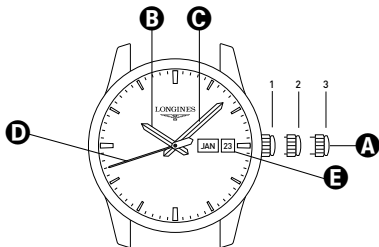
We kunnen niet garanderen dat uw horloge permanent waterbestendig blijft. De dichting kan worden beschadigd door slijtage of door een toevallige schok aan de kroon. Om de waterbestendigheid van uw horloge te behouden, adviseren wij u het horloge met schoon water af te spoelen nadat het met zee-water in contact is geweest en een keer per jaar de waterbestendige dichtingen van uw horloge te laten controleren door een erkend LONGINES Service Center. Maak uw horloge in geen geval zelf open.

BELANGRIJK! Gebruik nooit de kroon en/of de drukknoppen voor de tijdsinstelling wanneer het horloge zich onder water bevindt en controleer voordat u uw horloge onder water houdt of de kroon en de drukknoppen goed zijn ingedrukt/aangedraaid.

	1	2	3	4	5
Geen		Niet waterbestendig	nee	nee	nee
3 bar 		Waterbestendig tot een druk van 3 bar (30 m)*	ja	ja	ja
5 bar 		Waterbestendig tot een druk van 5 bar (50 m)*	ja	ja	ja
10 bar 		Waterbestendig tot een druk van 10 bar (100 m)*	ja	ja	ja
30 bar 		Waterbestendig tot een druk van 30 bar (300 m)*	ja	ja	ja

- 1 aanduiding op de achterdeksel
- 2 betekenis*
- 3 regen, handen wassen
- 4 douchen, baden, afwassen en huishouden
- 5 zwemmen, snorkelen

*De waterbestendigheidswaarden aangegeven in meters zijn evenwaardig aan waterdruk volgens de ISO-norm 22810.



A Kroon

B Urenwijzer

C Minutenwijzer

D Secondewijzer

E Maand- en datum-
venster

Toont de uren, minuten, seconden, de maand en de datum.

Schroefkroon

Sommige modellen van LONGINES beschikken over een schroefkroon die linksom moet worden losgedraaid alvorens het op tijd zetten, corrigeren van de datum of opwinden. Zet na het instellen de kroon weer in stand **1**, druk hem terug en draai hem stevig vast voor een goede waterbestendigheid van het horloge.

Voer geen snelle correctie van de maand uit op de 30° en/of geen snelle correctie van de datum en de maand tussen 20:00 en 05:00 uur. Dit kan het mechanisme beschadigen.

Snelle correctie van de datum en de maand

Let op: voor het uitvoeren van een correctie moeten de wijzers 12 uur 's middags aangeven.

Trek de kroon uit tot stand **3**.

Verplaats voor het veranderen van de datum de wijzers vooruit door de kroon achteruit te draaien. Blijf aan de kroon draaien tot de wijzers 12 uur 's middags aangeven.

Druk de kroon terug in stand **2**.

Draai de kroon achteruit tot de eerste (1) van de maand aangegeven wordt, en draai vervolgens de kroon vooruit tot de gewenste maand aangegeven wordt.

Draai de kroon dan achteruit tot de gewenste datum aangegeven wordt.

Trek de kroon uit tot stand **3**.

Denk eraan dat de wijzers 12 uur 's middags aangeven. Draai de kroon nu vooruit om de gewenste tijd vóór 12 uur 's middags (nacht en morgen) in te stellen en achteruit voor de middag en avond.

Druk de kroon terug in stand **1**.

Eind februari moet de datum altijd gecorrigeerd worden. Deze correctie kan uitgevoerd worden door de wijzers vooruit te verplaatsen met de kroon in positie **3**.

De tijd instellen en de secondewijzer stopzetten

Trek de kroon uit in stand **3** wanneer de secondewijzer op 60 staat. Draai de kroon vooruit of achteruit tot de gewenste tijd is bereikt. Zodra de tijd gesynchroniseerd is, drukt u de kroon terug in stand **1**.

Als u uw mechanische horloge geruime tijd niet heeft gedragen, moet het handmatig een dertigtal slagen worden opgewonden.

Als u met de camera op uw smartphone de QR-code op de garantiekaart van uw horloge scant, komt u op de website van LONGINES. Hier vindt u onder meer de specifieke gebruikershandleiding van uw horloge in 33 talen, de onderhoudsvoorschriften en de garantievoorwaarden.



Deze informatie is ook toegankelijk via de QR-code in deze gebruikershandleiding of via www.longines.com/instruction-manual

LONGINES

The Longines logo, featuring a stylized winged hourglass, is positioned centrally below the brand name.

www.longines.com/instruction-manual