

# LONGINES

The Longines logo, featuring a stylized winged hourglass, is positioned centrally below the brand name.

INSTRUCTION MANUAL / คู่มือการใช้งาน

LONGINES ผู้สักรยี่ห้อที่ผ่านใจความใจและเลือกนาฬิกาของวงจันดี แปรนต์ที่มีประวัติศาตร์อันยาวนาน พณพสานความเชี่ยวชาญในการผลิตนาฬิกา รวมทั้งกลไกและนวัตกรรมของสมัยใหม่ พณพสานงานออกแบอันหรูหราคลาสสิค

### La Compagnie des Montres Longines, Franchillon S.A.\* มอการรับประกันยี่สิบสี่ (24) เดือนสำหรับนาฬิกา LONGINES® กรุณและการรับประกันห้า (5) ปีสำหรับนาฬิกาแบบกลไกซึ่งตั้งแต่วันที่ 1 มกราคม 2021

การรับประกันระหว่างประเทศของ LONGINES ครอบคลุมความชำรุดทพร่องของวัสดุและการผลิตที่มีอยู่ในขณะส่งมอบนาฬิกา LONGINES ที่ทุกชื่อ ("ความชำรุดทพร่อง") การรับประกันจะมีผลบังคับใช้หากใบรับประกันส่งนทีและกรอกข้อมุลครบถ้วน โดยตัวแทนจำหน่ายอย่างเป็นทางการของ LONGINES เท่านั้น ("ใบรับประกันที่มีผลสมบูรณ์") ในช่วงระยะเวลาการรับประกันและการแสดงใบรับประกันที่มีผลสมบูรณ์ ท่านมีสิทธิ์ได้รับการซ่อมแซมความชำรุดโดยไม่มีค่าใช้จ่าย ในกรณีที่นาฬิกา LONGINES ของท่านไม่สามารถได้รับการซ่อมให้กลับมามีสภาพการใช้งานตามปกติได้ La Compagnie des Montres Longines, Franchillon S.A. มีความยินดีที่จะทดแทนนาฬิกาของท่านด้วยนาฬิกา LONGINES เรือนใหม่ที่มีเหมือนกันหรือที่มีคุณลักษณะคล้ายกันจำนวนหนึ่งเรือน การรับประกันของนาฬิกาเรือนทดแทนจะสิ้นสุดลงเมื่อระยะเวลาการรับประกันของนาฬิกาเรือนที่ถูกต้องแทน

### การรับประกันไม่ครอบคลุมสิ่งต่อไปนี้

- อายุของแบตเตอรี่
- การสึกหรอตามปกติและการเสื่อมสภาพ (ยกตัวอย่างเช่น รอยขีดข่วนบนตัวเรือนและ/หรือกระจก การเปลี่ยนแปลงของสีและ/หรือวัสดุ ตัวเรือน สายนาฬิกาและสายสร้อยที่ไม่ใช่โลหะ อากี หิ้ง ฝา ยาง การเคลือบผิว PVD (เวดสีโรนอัน)
- ความเสียหายต่อส่วนใดของนาฬิกาอันเนื่องมาจากการใช้งานที่ไม่เหมาะสม/ในทางที่ผิด การขาดการดูแล ภาระเลย หรืออุบัติเหตุ (การกระแทก รอยบุบ การทำลายโดยสนิมเข็ง กระจกแตก ฯลฯ) การใช้งานนาฬิกาอย่างไม่ถูกต้อง รวมทั้งการไม่ปฏิบัติตามคู่มือการใช้งาน
- ความเสียหายทางอ้อมหรือที่เป็นผลสืบเนื่องไม่ว่าประการใด อันมีสาเหตุจากการใช้งาน การไม่ทำงาน ความชำรุดทพร่อง หรือการขาดความแม่นยำของนาฬิกา LONGINES
- นาฬิกา LONGINES ที่อยู่ในความดูแลของบุคคลที่ไม่ได้รับอนุญาต

(ยกตัวอย่างเช่น สำหรับการเปลี่ยนแปลงเดตตรี บริการ หรือการซ่อมแซม) หรือที่สภาพตั้งเดิมมีการเปลี่ยนแปลงและอยู่นอกเหนือการควบคุมของ La Compagnie des Montres Longines, Franchillon S.A.

ชื่อเรียกจริงอื่นๆ ต่อ La Compagnie des Montres LONGINES, Franchillon S.A. ยกตัวอย่างเช่น สำหรับความเสียหายเพิ่มเติมจากที่กำหนดไว้ในการรับประกันฉบับอนึ่งจะถูกปฏิเสธโดยชัดแจ้ง ยกเว้นสิทธิ์ที่จำเป็น ซึ่งผู้ซึ่งสามารถยืนยันต่อผู้ผลิตได้

### การรับประกันของผู้ผลิต:

- เป็นอิสระจากการรับประกันที่ได้จากจะได้รับการผู้ขาย ซึ่งเป็นผู้รับผิดชอบแต่เพียงผู้เดียวสำหรับการรับประกันดังกล่าว
  - ไม่ส่งผลกระทบต่อการได้ต่อสิทธิ์ของผู้ซื้อที่มีต่อผู้ขาย หรือต่อสิทธิ์ที่จำเป็นซึ่งผู้ซื้ออาจจะมีต่อผู้ขาย
- บริการสำหรับลูกค้าของ La Compagnie des Montres Longines, Franchillon S.A. และการบำรุงรักษานาฬิกา LONGINES ของท่านโดยสมบูรณ์ หากจำเป็นต้องได้รับการดูแลของนาฬิกาของท่านให้แก้ตัวแทนจำหน่ายอย่างเป็นทางการของ LONGINES หรือ ศูนย์บริการ LONGINES ที่ได้รับอนุญาต ซึ่งท่านสามารถดูข้อมูลได้บนเว็บไซต์ของเราที่ [www.longines.com](http://www.longines.com)
- ตัวแทนจำหน่ายอย่างเป็นทางการและศูนย์บริการที่ได้รับอนุญาตสามารถบริการที่เป็นทางการที่ดำเนินการตามฐานของ La Compagnie des Montres Longines, Franchillon S.A.

\* La Compagnie des Montres Longines, Franchillon S.A., CH-2610 Saint-Imier, Suisse  
LONGINES® เป็นเครื่องหมายการค้าจดทะเบียน

เรารู้สึกเป็นอย่างยิ่งที่ท่านได้เป็นเจ้าของนาฬิกา LONGINES เราขอแนะนำให้อ่านคู่มือการใช้งานนี้ โดยละเอียดก่อนการใช้งานนาฬิกา LONGINES ของท่านเป็นครั้งแรก เพื่อการทำงานอย่างเหมาะสมและความทนทานของนาฬิกา หากท่านต้องการข้อมูลเพิ่มเติมเกี่ยวกับนาฬิกาของท่านหรือหากนาฬิกาของท่านใช้กลไกแบบคอมพลีเคชั่น ท่านสามารถเข้าถึงข้อมูลโดยละเอียดและคำแนะนำได้โดยการเข้าเว็บไซต์ [www.longines.com/instruction-manual](http://www.longines.com/instruction-manual) หรือโดยการสแกนรหัส QR







## ข้อควรระวังเกี่ยวกับการกันน้ำ

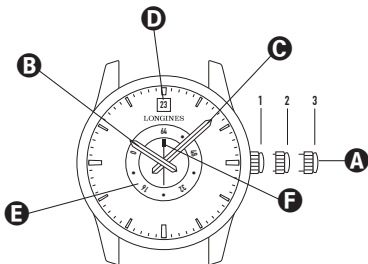
การกันน้ำของนาฬิกาอาจได้รับผลกระทบจากการเปลี่ยนแปลงอันเนื่องมาจากการแห้งของซิล หรือการกระแทกโดยไม่ตั้งใจที่เบาะนิย่ม เพื่อเป็นการช่วยรักษาการกันน้ำ เราขอแนะนำให้ท่านล้างนาฬิกาด้วยน้ำจืดภายหลังการสัมผัสกับน้ำทะเล และดำเนินการตรวจสอบการกันน้ำของนาฬิกาของท่านปีละหนึ่งครั้งโดยศูนย์บริการ LONGINES ที่ได้รับอนุญาต อย่าเปิดนาฬิกาของท่านด้วยตนเองโดยเด็ดขาด

**ข้อควรระวังที่สำคัญ!** ห้ามกดเบาะนิย่มสำหรับทางตั้งเวลาและ/หรือปุ่มกดต่างๆโดยเด็ดขาดในขณะที่นาฬิกาอยู่ใต้น้ำ และควรตรวจสอบให้แน่ใจว่าเบาะนิย่มและปุ่มกดต่างๆถูกกด/ถูกขยับให้แน่นก่อนการลงน้ำแต่ละครั้ง

การรับประกันระหว่างประเทศ	2
การกันน้ำ	3
การตั้งเวลา	4
บัตรรับประกัน Longines	5

เครื่องหมายบนตัวเรือนด้านหลัง	ความหมาย*
ไม่มี	ไม่กันน้ำ
3 บาร์ 	กันน้ำได้ถึงระดับแรงดันเกิน 3 บาร์ (30 เมตร)*
5 บาร์ 	กันน้ำได้ถึงระดับแรงดันเกิน 5 บาร์ (50 เมตร)*
10 บาร์ 	กันน้ำได้ถึงระดับแรงดันเกิน 10 บาร์ (100 เมตร)*
30 บาร์ 	กันน้ำได้ถึงระดับแรงดันเกิน 30 บาร์ (300 เมตร)*

\* ค่าที่กำหนดเป็นเมตรของคูณสมมติกับการกันน้ำจะเทียบเท่ากับแรงดันเกินที่บังคับใช้ตามมาตรฐาน ISO 22810



**A** เบ็ดระยม

**D** ช่องบอกวันที่

**B** เข็มชั่วโมง

**E** จานด้านนอก

**C** เข็มนาที

**F** จานตรงกลาง

แสดงชั่วโมง นาที วินาที และพลังงานสำรอง (เป็นชั่วโมง)

#### ตัวแสดงพลังงานสำรอง

เมื่อขึ้นลานนาฬิกาด้วยตนเองหรือโดยอัตโนมัติ จานด้านนอก **E** จะหมุนตามเข็มนาฬิกาจนกว่าพลังงานสำรองจะกลับคืนมาจนเต็ม หากขึ้นลานนาฬิกาเกินระยะสำรองพลังงาน จาน **E** และ **F** จะหมุนพร้อมกันในลักษณะหมุนเข็มนาฬิกาโดยใช้ค่าเดียวกัน เมื่อพลังงานสำรองเหลือน้อย จานตรงกลาง **F** จะหมุนตามเข็มนาฬิกาและระบุจำนวนชั่วโมงที่เหลือบนจาน **E**

### การตั้งเวลาและหยุดเข็มวินาที

ดึงเม็ดมะยมออกมายังตำแหน่ง **3** เมื่อเข็มวินาทีอยู่ที่ตำแหน่ง 60 หมุนเม็ดมะยมไปในทิศทางใดก็ได้เพื่อให้แสดงเวลาที่ต้องการ เมื่อตั้งเวลาแล้ว ให้ดึงเม็ดมะยมกลับเข้าไปที่ตำแหน่ง **1** หากไม่ได้สวมใส่สามพีการะบบจักรกลกลาสีกระยะหนึ่ง จะต้องขึ้นลานด้วยตัวเองโดยหมุนเม็ดมะยมอย่างน้อยสามสิบลรอบ

ไม่ควรแก้ไขวันที่แบบเร็วในช่วงเวลา 20:00 ถึง 03:00

### การแก้ไขวันที่แบบรวดเร็ว

ดึงเม็ดมะยมมายังตำแหน่ง **2** จากนั้นหมุนไปข้างหน้าจนแสดงผลวันที่ตามที่ต้องการ ซึ่งมาพีการจะยังเดินอยู่ในระหว่างขั้นตอนนี้ จึงไม่จำเป็นต้องปรับเวลาใหม่ ต้องแก้ไขวันที่ให้ถูกต้องทุกครั้งหลังจากพันเดือนที่มีจำนวนวันน้อยกว่า 31 วัน ดึงเม็ดมะยมกลับเข้าไปที่ตำแหน่ง **1** วันที่จะเปลี่ยนเมื่อเข็มชั่วโมงเคลื่อนผ่านจุดเที่ยงคืน

โดยกรมทะเบียนรหัส QR ของบัตรรับประกันนาฬิกาของ  
ท่านด้วยกล้องถ่ายภาพของสมาร์ทโฟน ท่านจะ  
สามารถเข้าสู่เว็บไซต์ LONGINES ได้ ท่านจะได้พบสิ่ง  
ต่างๆ ซึ่งรวมถึงคู่มือการใช้งานเฉพาะสำหรับนาฬิกา  
ของท่าน ซึ่งมีให้บริการใน 33 ภาษา รวมถึง  
คำแนะนำเรื่องการรักษาและเงื่อนไขการ  
รับประกัน



นอกจากนี้ ท่านสามารถเข้าถึงข้อมูลเหล่านี้ผ่านทาง  
รหัส QR ที่อยู่ในคู่มือการใช้งานหรือโดยพิมพ์:  
**[www.longines.com/instruction-manual](http://www.longines.com/instruction-manual)**



**LONGINES**

The Longines logo, featuring a stylized winged hourglass, is positioned centrally below the brand name.

[www.longines.com/instruction-manual](http://www.longines.com/instruction-manual)