

LONGINES

The Longines logo, featuring a stylized winged hourglass, is positioned centrally below the brand name.

INSTRUCTION MANUAL / คู่มือการใช้งาน

LONGINES รู้สึกยินดีที่ท่านให้ความสำคัญและเลือกนาฬิกาขององค์กรนี้ แบรนด์ที่มีประวัติศาสตร์อันยาวนาน พหุเมษาน ความเชี่ยวชาญในการผลิตนาฬิกา รวมถึงกลไกและนวัตกรรมของสมัยใหม่ พหุเมษานของท่านอาจเป็นอันหรรษาคลาสสิก

La Compagnie des Montres Longines, Franchillon S.A.* มอการรับประกันยี่สิบสี่ (24) เดือนสำหรับนาฬิกา LONGINES® กรุณาระบุการรับประกันห้า (5) ปีสำหรับนาฬิกาगतไถ้ดเ็นยี่ดี่ซื่อตั้งเดว่นที่ 1 มกราคม 2021

การรับประกันระหว่างประเทศของ LONGINES ครอบคลุมความชำรุดบกพร่องของวัสดุและการผลิตที่มีอยู่ในขณะส่งมอบนาฬิกา LONGINES ที่ทุกชื่อ ("ความชำรุดบกพร่อง") การรับประกันจะมีผลบังคับใช้หากใบรับประกันส่งคืนและครอบคลุมข้อมลครบถ้วน โดยตัวแทนจำหน่ายอย่างเป็นทางการของ LONGINES เท่านั้น ("ใบรับประกันที่มีผลสมบูรณ์") ในช่วงระยะเวลาการรับประกันและการแสดงใบรับประกันที่มีผลสมบูรณ์ ท่านมีสิทธิ์ได้รับการซ่อมแซมความชำรุดโดยไม่มีค่าใช้จ่าย ในกรณีที่นาฬิกา LONGINES ของท่านไม่สามารถได้รับการซ่อมให้กลับเข้าสู่สภาพการใช้งานตามปกติได้ La Compagnie des Montres Longines, Franchillon S.A. มีความยินดีที่จะทดแทนนาฬิกาของท่านด้วยนาฬิกา LONGINES เรือนใหม่ที่มีเหมือนกับมีคุณลักษณะคล้ายกันจำนวนหนึ่งเรือน การรับประกันของนาฬิกาเรือนทดแทนจะสิ้นสุดลงเมื่อระยะเวลาการรับประกันของนาฬิกาเรือนที่ถูกต้องแทน

การรับประกันไม่ครอบคลุมสิ่งต่อไปนี้

- อายุของแบตเตอรี่
- การสึกหรอตามปกติและการเสื่อมสภาพ (ยกตัวอย่างเช่น รอยขีดข่วนบนตัวเรือนและ/หรือกระจก การเปลี่ยนแปลงของสีและ/หรือวัสดุ ตัวเรือน สายนาฬิกาและสายสร้อยที่ไม่ใช่โลหะ อากี หิ้ง ฝา ยาง การเคลื่อนผิว PVD (เคลือบสีอะน็))
- ความเสียหายต่อส่วนใดของนาฬิกาอันเนื่องมาจากการใช้งานที่ไม่เหมาะสม/ในทางที่ผิด การขาดการดูแล การละเลย หรืออุบัติเหตุ (การกระแทก รอยบุบ การทำลายโดยสิ่งแข็ง กระจกแตก ฯลฯ) การใช้งานนาฬิกาอย่างไม่ถูกต้อง รวมทั้งการไม่ปฏิบัติตามคู่มือการใช้งาน
- ความเสียหายทางอ้อมหรือที่เป็นผลสืบเนื่องไม่ว่าประการใด อันมีสาเหตุจากการใช้งาน การไม่ทำงาน ความชำรุดบกพร่อง หรือการขาดความแม่นยำของนาฬิกา LONGINES
- นาฬิกา LONGINES ที่อยู่ในความดูแลของบุคคลที่ไม่ได้รับอนุญาต

(ยกตัวอย่างเช่น สำหรับการเปลี่ยนแปลงเดตเดอ์ บริการ หรือการซ่อมแซม) หรือที่สภาพตั้งเดิมมีการเปลี่ยนแปลงและอยู่นอกเหนือการควบคุมของ La Compagnie des Montres Longines, Franchillon S.A.

ชื่อเรียกจริงอื่นๆ ต่อ La Compagnie des Montres Longines, Franchillon S.A. ยกตัวอย่างเช่น สำหรับความเสียหายเพิ่มเติมจากที่กำหนดไว้ในการรับประกันฉบับนี้จะถูกปฏิเสธโดยชัดแจ้ง ยกเว้นสิทธิ์ที่จำเป็น ซึ่งผู้ซื้อสามารถยืนยันต่อผู้ผลิตได้

การรับประกันของผู้ผลิต:

- เป็นอิสระจากการรับประกันที่ได้จากจจะได้รับการผู้ขาย ซึ่งเป็นผู้รับผิดชอบแต่เพียงผู้เดียวสำหรับการรับประกันดังกล่าว
 - ไม่ส่งผลกระทบต่อสิทธิ์ของผู้ซื้อที่มีต่อผู้ขาย หรือต่อสิทธิ์ที่จำเป็นซึ่งผู้ซื้ออาจจะมีต่อผู้ขาย
- บริการสำหรับลูกค้าของ La Compagnie des Montres Longines, Franchillon S.A. ต้องการรู้ถึงนาฬิกา LONGINES ของท่านโดยสมบูรณ์ หากจำเป็นต้องได้รับการดูแลของนาฬิกาของท่านให้แก้ตัวแทนจำหน่ายอย่างเป็นทางการของ LONGINES หรือ ศูนย์บริการ LONGINES ที่ได้รับอนุญาต ซึ่งท่านสามารถดูข้อมูลได้บนเว็บไซต์ของเราที่ www.longines.com
- ตัวแทนจำหน่ายอย่างเป็นทางการและศูนย์บริการที่ได้รับอนุญาตสามารถบริการที่เป็นไปตามมาตรฐานของ La Compagnie des Montres Longines, Franchillon S.A.

* La Compagnie des Montres Longines, Franchillon S.A., CH-2610 Saint-Imier, Suisse
LONGINES® เป็นเครื่องหมายการค้าจดทะเบียน

เรารู้สึกเป็นอย่างยิ่งที่ท่านได้เป็นเจ้าของนาฬิกา LONGINES เราขอแนะนำให้ท่านอ่านคู่มือการใช้งานนี้ โดยละเอียดก่อนการใช้งานนาฬิกา LONGINES ของท่านเป็นครั้งแรก เพื่อการทำงานอย่างเหมาะสมและความทนทานของนาฬิกา หากท่านต้องการข้อมูลเพิ่มเติมเกี่ยวกับนาฬิกาของท่านหรือหากนาฬิกาของท่านใช้กลไกแบบคอมเพล็กซ์ ท่านสามารถเข้าถึงข้อมูลโดยละเอียดและคำแนะนำได้โดยการเข้าเว็บไซต์ www.longines.com/instruction-manual หรือโดยการสแกน QR







ข้อควรระวังเกี่ยวกับการกันน้ำ

การกันน้ำของนาฬิกาอาจได้รับผลกระทบจากการเปลี่ยนแปลงอันเนื่องมาจากการแห้งของซิล หรือการกรแตกโดยไม่ตั้งใจที่เบ็ดเข็ม เพื่อเป็นการช่วยรักษาการกันน้ำ เราขอแนะนำให้ท่านล้างนาฬิกาด้วยน้ำจืดภายหลังการสัมผัสกับน้ำทะเล และดำเนินการตรวจสอบการกันน้ำของนาฬิกาของท่านปีละหนึ่งครั้งโดยศูนย์บริการ LONGINES ที่ได้รับอนุญาต อย่านำนาฬิกาของท่านด้วยตนเองโดยเด็ดขาด

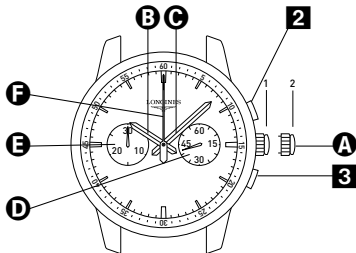
ข้อควรระวังที่สำคัญ! ห้ามกดเบ็ดเข็มสำหรับการตั้งเวลาและ/หรือปุ่มกดต่างๆโดยเด็ดขาดในขณะที่นาฬิกาอยู่ใต้น้ำ และควรตรวจสอบให้แน่ใจว่าเบ็ดเข็มและปุ่มกดต่างๆถูกกด/ถูกขยับขึ้นกลียให้แน่นก่อนการใช้งานแต่ละครั้ง

| | |
|---------------------------|---|
| การรับประกันระหว่างประเทศ | 2 |
| การกันน้ำ | 3 |
| การตั้งเวลา | 4 |
| บัตรรับประกัน Longines | 5 |

| | 1 | 2 | 3 | 4 | 5 |
|---------|-------------------------------------------------------------------------------------------|---------------------------------------------|--------|--------|--------|
| | ไม่มี | ไม่กันน้ำ | ไม่ใช่ | ไม่ใช่ | ไม่ใช่ |
| 3 บาร์ |  3 บาร์ | กันน้ำได้ถึงระดับแรงดัน 3 บาร์ (30 เมตร)* | ใช่ | ใช่ | ใช่ |
| 5 บาร์ |  5 บาร์ | กันน้ำได้ถึงระดับแรงดัน 5 บาร์ (50 เมตร)* | ใช่ | ใช่ | ใช่ |
| 10 บาร์ |  10 บาร์ | กันน้ำได้ถึงระดับแรงดัน 10 บาร์ (100 เมตร)* | ใช่ | ใช่ | ใช่ |
| 30 บาร์ |  30 บาร์ | กันน้ำได้ถึงระดับแรงดัน 30 บาร์ (300 เมตร)* | ใช่ | ใช่ | ใช่ |

- 1 ข้อความบนฝาหลังของตัวเรือน
- 2 ความหมาย*
- 3 ฟัน ล้างมือ
- 4 ฟังก์ชัน นาฬิกาสำนักงาน การทำความสะอาดและชาร์จ
- 5 การว่ายน้ำ การดำน้ำด้วย snorkel

* ค่าที่ระบุโดยมีหน่วยเป็นเมตรสำหรับการกันน้ำ เทียบเท่ากับแรงดันที่เกี่ยวโยงตามมาตรฐาน ISO 22810



A เม็ดมะยม

B เข็มชั่วโมง

C เข็มนาที

D เข็มวินาทีในช่องเล็ก

E ตัวจับเวลา 30 นาที

F เข็มจับเวลาเป็นวินาที

2 ปุ่มเริ่ม/หยุดแบบกด สำหรับสั่งให้
เข็มจับเวลาและตัวจับเวลาเดินและ
หยุด

3 ปุ่มรีเซ็ตเข็มจับเวลาและตัวจับเวลา

การแสดงผลชั่วโมง นาที และวินาที สามารถใช้วัดเวลาของกิจกรรมได้สูงสุด 30 นาที โดยจะแสดงผลในช่วงเวลาที่ใกล้เคียงระดับ 1/5 ส่วน
ของวินาทีมากที่สุด

เม็ดมะยมแบบขันทกลีวย

นาฬิกา LONGINES บางรุ่นจะมีเม็ดมะยมแบบขันทกลีวย ซึ่งต้องคลายเกลียวออกก่อนจึงจะสามารถตั้งเวลา แก้ไขวันที หรือขึ้นลานได้ด้วย
การหมุนทวนเข็มนาฬิกา หลังจากตั้งค่าเรียบร้อยแล้ว ให้ใส่ล้อเม็ดมะยมกลับมาตำแหน่ง **1** จากนั้นดันเข้าด้านในแล้วขยับให้แน่นเพื่อให้นาฬิกา
สามารถกั้นน้ำได้อย่างเต็มประสิทธิภาพ

ไม่ควรตั้งเวลาขณะกำลังใช้งานฟังก์ชันจับเวลา

การตั้งเวลาและหยุดเข็มวินาที

ให้ตั้งเม็ดมะยมออกมายังตำแหน่ง **2** เมื่อเข็มวินาทีในช่องเล็ก (ที่ตำแหน่ง ๓ นาฬิกา) อยู่ที่ตำแหน่ง 60 หมุนเม็ดมะยมไปในทิศทางใดก็ได้เพื่อให้แสดงเวลาที่ต้องการ เมื่อตั้งเวลาแล้ว ให้ดันเม็ดมะยมกลับเข้าไปที่ตำแหน่ง **1**

หากไม่ได้มีส่วนใส่มาเพื่อการบันทึกเวลาสักระยะหนึ่ง จะต้องขึ้นลานด้วยตัวเองโดยหมุนเม็ดมะยมอย่างน้อยสามสิบรอบ

ก่อนที่จะวัดเวลาแต่ละครั้ง เข็มจับเวลาจะต้องอยู่ที่จุดเริ่มต้น

ฟังก์ชันเริ่ม - หยุด - รีเซ็ตแบบมาตรฐาน

การวัดเวลากิจกรรมเดียว:

- กดปุ่ม **2**: ระบบจับเวลาจะเริ่มทำงาน
- กดปุ่ม **2**: ระบบจับเวลาจะหยุดทำงาน
- กดปุ่ม **3** เพื่อรีเซ็ต

ฟังก์ชัน Rally Add (เวลาบางส่วน)

ใช้ในการวัดเวลาของกิจกรรมแบบต่อเนื่อง แต่ไม่ใช่ช่วงพักระหว่างกิจกรรมเหล่านั้น ระบบจะเพิ่มผลการวัดแต่ละครั้งลงในผลการวัดก่อนหน้าโดยอัตโนมัติ สำหรับการวัดเวลาในระยะต่างๆ ของการแข่งขันรถ ให้ปฏิบัติตามขั้นตอนดังนี้:

- ณ จุดเริ่มต้นของระยะที่หนึ่ง ให้กดปุ่ม **2**: ระบบจับเวลาจะเริ่มทำงาน
- ณ จุดสิ้นสุดของระยะที่หนึ่ง ให้กดปุ่ม **2** อีกครั้ง: ระบบจับเวลาจะหยุดทำงาน
- ถ้าเข้าไปแต่ละระยะของการแข่งขัน
- ณ จุดสิ้นสุดของระยะสุดท้าย ระบบจับเวลาจะแสดงเวลารวมของการแข่งขัน หรือกล่าวอีกอย่างหนึ่งคือเวลาสะสมสำหรับทุกระยะ
- กดปุ่ม **3** เพื่อรีเซ็ต

โดยกรมเทคนิควิชา QR ของบัตรรับประกันนาฬิกาของท่านด้วยกล้องถ่ายภาพของสมาร์ตโฟน ท่านจะสามารถเข้าสู่เว็บไซต์ LONGINES ได้ ท่านจะได้พบสิ่งต่างๆ ซึ่งรวมถึงคู่มือการใช้งานเฉพาะสำหรับนาฬิกาของท่าน ซึ่งมีให้บริการใน 33 ภาษา รวมทั้งคำแนะนำเรื่องการรักษาและเงื่อนไขการรับประกัน



นอกจากนี้ ท่านสามารถเข้าถึงข้อมูลเหล่านี้ผ่านทาง รหัส QR ที่อยู่ในคู่มือการใช้งานนี้หรือโดยพิมพ์: www.longines.com/instruction-manual

LONGINES

The Longines logo, featuring a stylized winged hourglass, is positioned centrally below the brand name.

www.longines.com/instruction-manual