

LONGINES

The Longines logo, featuring a stylized winged hourglass, is positioned centrally below the brand name. The wings are symmetrical and extend outwards from the central hourglass shape.

INSTRUCTION MANUAL / INSTRUKCJA OBSŁUGI

LONGINES dziękuje za wybór modelu ze swojej kolekcji będącej dumną spadkobierczynią know-how marki, która powstała dzięki dążeniu do doskonałości technicznej połączonej z ponadczasową elegancją.

Firma Compagnie des Montres Longines, Francillon S.A. udziela na wszystkie modele zegarków LONGINES® gwarancji trwającej dwadzieścia cztery (24) miesiące, obowiązującej od daty sprzedaży, a na zegarki mechaniczne zakupione po 1 stycznia 2021 roku gwarancji trwającej pięć (5) lat, obowiązującej od daty sprzedaży, na warunkach opisanych w niniejszej broszurze gwarancyjnej. Wszystkie paski/bransoletki do zegarków posiadają 24-miesięczną międzynarodową gwarancję na wady materiałowe lub produkcyjne. Międzynarodowa gwarancja LONGINES obejmuje wady materiałowe i produkcyjne istniejące w chwili dostarczenia zakupionego zegarka LONGINES („wady”). Gwarancja obowiązuje tylko wtedy, gdy certyfikat gwarancyjny jest opatrzony datą i całkowicie wypełniony przez autoryzowanego przedstawiciela LONGINES („ważny certyfikat gwarancyjny”). Podczas obowiązywania gwarancji i po okazaniu ważnego certyfikatu gwarancyjnego, masz prawo do nieodpłatnej naprawy każdej wady. W przypadku, gdy naprawa nie przywróci normalnych warunków użytkowania Twojego zegarka LONGINES, Compagnie des Montres Longines, Francillon S.A. zobowiązuje się go wymienić na zegarek LONGINES o identycznych lub zbliżonych parametrach. Gwarancja zastępczego zegarka wygasa w terminie gwarancji zegarka wymienionego.

Gwarancja nie obejmuje:

- długości życia baterii;
- normalnego zużycia i starzenia się materiałów (na przykład, zarysowania koperty i/lub szkiełka, zmiana koloru i/lub zużycie tworzywa, kopert, pasków i niemetalowych bransoletek, takich jak skórzane, tekstylne, gumowe; powłoki PVD; odcienienia brązu);
- uszkodzeń jakiegokolwiek części zegarka w wyniku niewłaściwego/nadmiernego użytkowania, braku

staranności, niedbalstwa, wypadków (uderzenia, zniekształcenia powierzchni, stłuczenie szkiełka, zarysowania przy zmianie paska/bransoletki itp.), nieprawidłowego użytkowania zegarka oraz nieprzestrzegania instrukcji obsługi;

- szkód pośrednich lub wynikowych, niezależnie od ich natury, spowodowanych użytkowaniem, niesprawnością, wadami lub brakiem precyzji zegarka LONGINES;
- zegarka LONGINES, w który ingerowała nieuprawniona osoba (na przykład, w celu wymiany baterii, serwisu, naprawy) lub którego oryginalny stan został naruszony bez kontroli Compagnie des Montres LONGINES, Francillon S.A.

Wszelkie pozostałe roszczenia wobec Compagnie des Montres Longines, Francillon S.A., na przykład z powodu dodatkowych szkód, oprócz wymienionych w niniejszej gwarancji, są w wyraźny sposób wyłączone z wyjątkiem praw bezwzględnych, których kupujący może dochodzić w stosunku do producenta.

Niniejsza gwarancja producenta:

- jest niezależna od wszelkich gwarancji, których może udzielić sprzedawca i za którą ponosi on wyłączną odpowiedzialność;
- nie wplywa w żaden sposób na prawa kupującego wobec sprzedawcy, ani na żadne inne bezwzględne prawo, z którego może skorzystać względem sprzedawcy.

Centrum serwisowe Compagnie des Montres Longines, Francillon S.A. zapewnia perfekcyjną konserwację Twojego zegarka LONGINES. Jeżeli Twój zegarek wymaga pielęgnacji, powierz go autoryzowanemu przedstawicielowi LONGINES lub autoryzowanemu centrum serwisowemu LONGINES, wymienionym na naszej stronie www.longines.com: zapewni to serwis na poziomie standardów Compagnie des Montres Longines, Francillon S.A.

* Compagnie des Montres Longines, Francillon S.A., CH-2610 Saint-Imier, Szwajcaria.

LONGINES® jest znakiem towarowym.

Jest nam bardzo miło że dokonałeś zakupu zegarka LONGINES. Przed pierwszym użyciem zegarka LONGINES zalecamy uważne przeczytanie niniejszej instrukcji obsługi, aby zapewnić jego prawidłowe funkcjonowanie i trwałość. Jeśli potrzebujesz więcej informacji na temat Twojego zegarka lub gdy ma on jakąś komplikację, możesz uzyskać dostęp do szczegółowych wyjaśnień i tutoriali na naszej stronie internetowej www.longines.com/instruction-manual lub poprzez zeskanowanie kodu QR.







Środki ostrożności dotyczące wodoszczelności

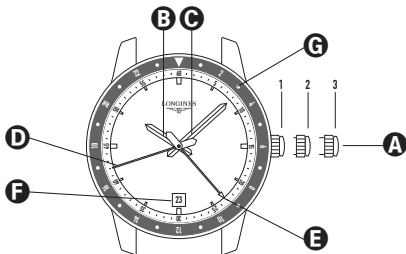
Wodoszczelność może być obniżona przez wysuszone uszczelki lub przypadkowe uderzenie koronki. Aby zachować wodoszczelność Twojego zegarka, zalecamy ptukanie go w słodkiej wodzie po każdym kontakcie z wodą stoną i skontrolowanie jego wodoszczelności w autoryzowanym serwisie LONGINES. W żadnym przypadku nie otwieraj samodzielnie zegarka.

WAŻNE! Nigdy nie aktywuj koronki ustawiającej godzinę i/lub przycisków, gdy zegarek jest pod wodą i upewnij się, że koronka i przyciski są dociśnięte/dokręcone przed każdym zanurzeniem w wodzie.

Międzynarodowa gwarancja	2
Wodoszczelność	3
Ustawianie godziny	4-5
Karta gwarancyjna Longines	6

Informacja na spodzie koperty	Znaczenie*
Brak	Brak szczelności
3 bary 	Szczelność do ciśnienia nadnominalnego w wysokości 3 barów (30 m)*
5 barów 	Szczelność do ciśnienia nadnominalnego w wysokości 5 barów (50 m)*
10 barów 	Szczelność do ciśnienia nadnominalnego w wysokości 10 barów (100 m)*
30 barów 	Szczelność do ciśnienia nadnominalnego w wysokości 30 barów (300 m)*

*Wartości szczelności podane w metrach odpowiadają stosowanemu ciśnieniu nadnominalnemu zgodnie z normą ISO 22810.



- | | |
|------------------------------|--|
| A Koronka | E Wskazówka GMT/
24-godzinna |
| B Wskazówka godzinowa | F Okienko daty |
| C Wskazówka minutowa | G Pierścień obrotowy |
| D Wskazówka sekundowa | |

Wskazuje godziny, minuty, sekundy, datę oraz czas w drugiej strefie czasowej.

Zakręcana koronka

Niektóre modele LONGINES są wyposażone w zakręcana koronkę, którą należy odkręcić przed ustawieniem czasu, korektą daty lub nakręceniem zegarka, poprzez obrócenie jej w kierunku przeciwnym do ruchu wskazówek zegara. Po wykonaniu regulacji należy ustawić koronkę z powrotem w położeniu **1**, a następnie ponownie ją wcisnąć i dokładnie dokręcić, aby zapewnić wodoszczelność zegarka.

Ustawienie godziny i zatrzymanie wskazówki sekundowej

Wyciągnąć koronkę do położenia **3** w momencie, gdy wskazówka sekundowa znajduje się na wartości 60. Obrócić koronkę do przodu lub do tyłu, aż do ustawienia żądanej godziny. Podczas obracania koronki, obraca się również wskazówka drugiej strefy czasowej. Gdy godzina zostanie zsynchronizowana, ponownie wcisnąć koronkę do położenia **1**.

Jeżeli zegarek mechaniczny nie był noszony, konieczne jest jego ręczne nakręcenie poprzez wykonanie trzydziestu obrotów koronką.

Ustawianie czasu w drugiej strefie czasowej

Wyciągnąć koronkę do położenia **3** i obrócić ją do przodu lub do tyłu, aż do wskazania żądanej godziny przez wskazówkę drugiej strefy czasowej na pierścieniu 24-godzinnym i wskazówkę minutową. Ponownie wcisnąć koronkę do położenia **1**.

Opcja B: Można również użyć pierścienia obrotowego do wskazania czasu w drugiej strefie czasowej.

Korekta czasu lokalnego i daty

Wyciągnąć koronkę do położenia **2**. Obracanie koronki do przodu lub do tyłu powoduje przesuwanie lub cofanie wskazówki godzinowej krokowo, o jedną godzinę, przy czym nie ma to wpływu na wskazania minut, sekund oraz drugiej strefy czasowej.

Gdy wskazówka godzinowa minie północ, kalendarz automatycznie zaczyna wskazywać nową datę: jest to data dnia następnego lub dnia poprzedzającego, zależnie od kierunku korekty wskazań czasu.

Ponowne ustawienie daty jest jednak konieczne po zakończeniu miesiąca liczącego mniej niż 31 dni.

Ponownie wcisnąć koronkę do położenia **1**.

Skanując aparatem fotograficznym smartfona kod QR karty gwarancyjnej zegarka, uzyskasz dostęp do strony internetowej LONGINES. Znajduje się tam, między innymi, specjalna instrukcja obsługi Twojego zegarka w 33 językach, porady odnośnie konserwacji i warunków gwarancji.



Możesz także uzyskać dostęp do tych informacji za pośrednictwem kodu QR, który znajduje się w niniejszej instrukcji obsługi lub wpisując: www.longines.com/instruction-manual

LONGINES

The Longines logo, featuring a stylized winged hourglass, is positioned centrally below the brand name.

www.longines.com/instruction-manual