

LONGINES

The Longines logo, featuring a stylized hourglass with wings extending horizontally from its sides, is positioned centrally below the brand name.

INSTRUCTION MANUAL / คู่มือการใช้งาน

LONGINES รู้สึกยินดีที่ท่านให้ความสำคัญและเลือกนาฬิกาของ LONGINES แร่นแต่ที่มีประวัติศาตร์อันยาวนานและเป็นสินค้าที่มีความเชี่ยวชาญด้านการผลิตนาฬิกา รวมถึงกลไกและนวัตกรรมอันทันสมัยที่สอดคล้องประสานเข้ากับงานออกแบบอันหรูหราคลาสสิก

La Compagnie des Montres Longines, Francillon S.A.* ขอมอบการรับประกันยี่สิบสี่ (24) เดือนสำหรับนาฬิกา LONGINES® ทุกเรือนและการรับประกันห้า (5) ปีสำหรับนาฬิกาแบบกลไกที่ซื้อตั้งแต่วันที่ 1 มกราคม 2021

การรับประกันระหว่างประเทศของ LONGINES ครอบคลุมความชำรุดบกพร่องของวัสดุและการผลิตที่มีอยู่ในขณะส่งมอบนาฬิกา LONGINES ที่ทุกชื่อ ("ความชำรุดบกพร่อง") การรับประกันจะมีผลบังคับใช้หากใบรับประกันส่งมอบที่และกล่องข้อมูลครบถ้วน โดยตัวแทนจำหน่ายอย่างเป็นทางการของ LONGINES เท่านั้น ("ใบรับประกันที่มีผลสมบูรณ์") ในช่วงระยะเวลาการรับประกันและการแสดงใบรับประกันที่มีผลสมบูรณ์ ท่านมีสิทธิ์ได้รับการซ่อมแซมความชำรุดบกพร่องดังกล่าวโดยไม่คิดค่าใช้จ่าย ในกรณีที่นาฬิกา LONGINES ของท่านไม่สามารถได้รับการซ่อมให้กลับเข้าสู่สภาพการใช้งานตามปกติได้ La Compagnie des Montres Longines, Francillon S.A. มีความยินดีจัดหาแทนนาฬิกาของท่านด้วยนาฬิกา LONGINES เรือนใหม่ที่มีเหมือนกันหรือที่มีคุณลักษณะคล้ายกันจำนวนหนึ่งเรือน การรับประกันของนาฬิกาเรือนทดแทนจะสิ้นสุดลงเมื่อครบระยะเวลาการรับประกันของนาฬิกาเรือนที่ถูกทดแทน

การรับประกันไม่ครอบคลุมสิ่งต่อไปนี้

- อายุของแบตเตอรี่
- การสึกหรอตามปกติและการเสื่อมสภาพ (ยกตัวอย่างเช่น รอยขีดข่วนบนตัวเรือนและ/หรือกระจก การเปลี่ยนแปลงของสีและ/หรือวัสดุ ตัวเรือน สายนาฬิกาและสายสร้อยที่ไม่ใช่โลหะ อากี หวัง ฝา ยาง การเคลือบผิว PVD (เวดสีบนอนซ์)
- ความเสียหายต่อส่วนใดของนาฬิกาอันเนื่องมาจากการใช้งานที่ไม่เหมาะสม/ในทางที่ผิด การขาดการดูแล การละเลย หรืออุบัติเหตุ (การกระแทก รอยบุบ กว้างทำลายโดยสิ้นเชิง กระจกแตก ฯลฯ) การใช้งานนาฬิกาอย่างไม่ถูกต้อง รวมทั้งการไม่ปฏิบัติตามคู่มือการใช้งาน
- ความเสียหายทางอ้อมหรือที่เป็นผลสืบเนื่องไม่ว่าประการใด อันมีสาเหตุจากการใช้งาน การไม่ทำงาน ความชำรุดบกพร่องหรือการขาดความแม่นยำของนาฬิกา LONGINES
- นาฬิกา LONGINES ที่อยู่ในความดูแลของบุคคลที่ไม่ได้รับอนุญาต

ตัวอย่างเช่น สำหรับการเปลี่ยนแปลงแบตเตอรี่ บริษัท หรือการซ่อมแซม) หรือที่สภาพตั้งเดิมมีการเปลี่ยนแปลงและอยู่นอกเหนือการควบคุมของ La Compagnie des Montres Longines, Francillon S.A.

ข้อเรียกร้องอื่นๆ ต่อ La Compagnie des Montres Longines, Francillon S.A. ตัวอย่างเช่น สำหรับความเสียหายเพิ่มเติมจากกำหนดไว้ในการรับประกันฉบับนี้จะถูกปฏิเสธโดยชัดแจ้ง ยกเว้นสิทธิที่จำเป็น ซึ่งผู้ซื้อสามารถยืนยันต่อผู้ผลิตได้

การรับประกันของผู้ผลิต:

- เป็นอิสระจากการรับประกันที่ได้ที่อาจจะได้รับจากผู้ขาย ซึ่งเป็นผู้รับผิดชอบแต่เพียงผู้เดียวสำหรับการรับประกันดังกล่าว
 - ไม่ส่งผลกระทบต่อสิทธิของผู้ซื้อที่มีต่อผู้ขาย หรือต่อสิทธิ์ที่จำเป็นซึ่งผู้ซื้ออาจจะมิต่อผู้ขาย
- ฝ่ายบริการลูกค้าของ La Compagnie des Montres Longines, Francillon S.A. จะดูแลการบำรุงรักษานาฬิกา LONGINES ของท่านโดยสมบูรณ์ หากจำเป็นต้องได้รับการดูแลขอให้มอบนาฬิกาของท่านแก่ตัวแทนจำหน่ายอย่างเป็นทางการของ LONGINES หรือ ศูนย์บริการ LONGINES ที่ได้รับอนุญาต ซึ่งท่านสามารถดูข้อมูลได้บนเว็บไซต์ของเราที่ www.longines.com
- ตัวแทนจำหน่ายอย่างเป็นทางการและศูนย์บริการที่ได้รับอนุญาตสามารถรับประกันการบริการที่เป็นไปตามมาตรฐานของ La Compagnie des Montres Longines, Francillon S.A.

* La Compagnie des Montres Longines, Francillon S.A., CH-2610 Saint-Imier, Switzerland
LONGINES® เป็นเครื่องหมายการค้าจดทะเบียน

เรารู้สึกยินดีเป็นอย่างยิ่งที่ท่านได้เป็นเจ้าของนาฬิกา LONGINES ขอแนะนำให้ท่านอ่านคู่มือการใช้งานนี้ โดยละเอียดก่อนการใช้งานนาฬิกา LONGINES ของท่านเป็นครั้งแรก เพื่อการทำงานอย่างเหมาะสมและความทนทานของนาฬิกา หากท่านต้องการข้อมูลเพิ่มเติมเกี่ยวกับนาฬิกาของท่านหรือหากนาฬิกาของท่านใช้กลไกที่มีความซับซ้อน ท่านสามารถดูข้อมูลโดยละเอียดและคำแนะนำต่างๆ ได้ที่เว็บไซต์ www.longines.com/instruction-manual หรือโดยการสแกนคิวอาร์โค้ด







ข้อควรระวังเกี่ยวกับการกันน้ำ

การกันน้ำของนาฬิกาอาจได้รับผลกระทบจากการเปลี่ยนแปลงอันเนื่องมาจากการที่ปะทะแรง หรือ การกระแทกที่เบ็ดชะนียบโดยบังเอิญ เพื่อเป็นการช่วยรักษาคุณสมบัติการกันน้ำของนาฬิกาของท่านด้วยน้ำจืดภายหลังการสัมผัสกับน้ำทะเล และดำเนินการตรวจสอบการกันน้ำของนาฬิกาของท่านปีละหนึ่งครั้งโดยศูนย์บริการ LONGINES ที่ได้รับอนุญาต ห้ามเปิดนาฬิกาของท่านด้วยตนเองโดยเด็ดขาด

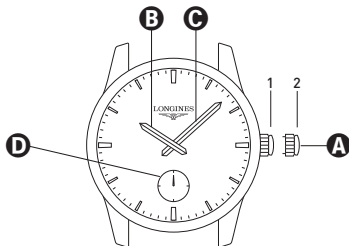
ข้อควรระวังที่สำคัญ! ห้ามกดเบ็ดชะนียบสำหรับการตั้งเวลาและ/หรือปุ่มกดต่างๆ ในขณะที่นาฬิกาอยู่ใต้น้ำโดยเด็ดขาดและควรตรวจสอบให้แน่ใจว่าเบ็ดชะนียบและปุ่มกดต่างๆ ถูกกด/ถูกขยับเกลียวให้แน่นก่อนการลงน้ำแต่ละครั้ง

การรับประกันระหว่างประเทศ	2
การกันน้ำ	3
การตั้งเวลา	4
บัตรรับประกัน Longines	5

บัญชี

เครื่องหมายบนตัวเรือนด้านหลัง	ความหมาย*
ไม่มี	ไม่กันน้ำ
3 บาร์ 	กันน้ำได้ถึงระดับแรงดันเกิน 3 บาร์ (30 เมตร)*
5 บาร์ 	กันน้ำได้ถึงระดับแรงดันเกิน 5 บาร์ (50 เมตร)*
10 บาร์ 	กันน้ำได้ถึงระดับแรงดันเกิน 10 บาร์ (100 เมตร)*
30 บาร์ 	กันน้ำได้ถึงระดับแรงดันเกิน 30 บาร์ (300 เมตร)*

* ค่าที่กำหนดเป็นเมตรของคุณสมบัติการกันน้ำจะเทียบเท่ากับแรงดันเกินที่บังคับใช้ตามมาตรฐาน ISO 22810



A เม็ดมะยม

C เข็มนาฬิกา

B เข็มชั่วโมง

D เข็มวินาทีในช่องเล็ก

การแสดงผลชั่วโมง นาที และวินาที

เม็ดยมะยมแบบขั้วเกลียว

นาฬิกา LONGINES บางรุ่นใช้เม็ดยมะยมขั้วเกลียวซึ่งต้องหมุนคลายเกลียวออกก่อนการตั้งเวลาหรือการไขลานโดยหมุนทวนเข็มนาฬิกา หลังจากทำการตั้งค่าต่างๆ แล้ว ให้ดันเม็ดยมะยมกลับไปตำแหน่งที่ **1** จากนั้นให้ดันและขันเม็ดยมะยมให้แน่นตามเดิมเพื่อตรึงหน้าของนาฬิกา

การตั้งเวลา

ให้ดึงเม็ดยมะยมออกมายังตำแหน่ง **2** เมื่อเข็มนาฬิกาในช่องเล็ก (ที่ตำแหน่ง 6 นาฬิกา) อยู่ที่ตำแหน่ง 60 จากนั้นหมุนไปใบกศทางใดก็ได้จนแสดงผลเวลาตามที่ต้องการ เมื่อตั้งเวลาแล้ว ให้ดันเม็ดยมะยมกลับเข้าไปที่ตำแหน่ง **1**

หากท่านไม่ได้สวมนาฬิกา ระบบจักรกลของท่าน ท่านต้องไขลานด้วยมือประมาณสามสิบรอบ

การสแกนคิวอาร์โค้ดของบัตรรับประกันนาฬิกาของท่านด้วยกล้องถ่ายภาพของสมาร์ทโฟน จะนำท่านเข้าสู่เว็บไซต์ LONGINES โดยท่านจะได้คู่มือการใช้งานเฉพาะสำหรับนาฬิกาของท่าน ซึ่งมีให้บริการใน 33 ภาษา รวมถึงคำแนะนำเรื่องการบำรุงรักษาและเงื่อนไขการรับประกัน



นอกจากนี้ ท่านสามารถเข้าถึงข้อมูลเหล่านี้ผ่านทางคิวอาร์โค้ดที่อยู่ในคู่มือการใช้งานนี้หรือโดยการพิมพ์:
www.longines.com/instruction-manual

LONGINES

The Longines logo, featuring a stylized winged hourglass, is positioned centrally below the brand name.

www.longines.com/instruction-manual