



INSTRUCTION MANUAL / 사용설명서

론진은 당신이 기술적 탁월함과 시대를 초월한 우아함의 조합을 통해 구축된 브랜드의 노하우가 집약된 컬렉션 제품을 선택하신 것을 기쁘게 생각합니다.

**La Compagnie des Montres Longines, Francillon S.A.**는 이 보증에 명시된 조건에 따라 모든 LONGINES® 시계 모델에 대해 구매일로부터 24개월 간의 보증을 제공하며, 2021년 1월 1일 이후 구매한 메케니컬 시계에 대해서는 5년의 보증을 제공합니다. 24개월 국제 보증은 모든 시계 스트랩과 브레이슬릿의 소재 및 제조상의 결함에 적용됩니다. 론진 국제 보증은 구입한 론진 시계의 전달 시에 존재하는 소재 및 제조상의 결함에 적용됩니다. 보증은 론진 공식 판매점에서 날짜를 기재하고 보증서를 완전히 작성한 경우에만 유효합니다('유효한 보증서'). 보증 기간 동안 유효한 보증서를 제시하면 결함을 무료로 수리받을 수 있습니다. 수리를 해도 론진 시계의 정상적인 사용 상태를 복원할 수 없는 경우 Compagnie des Montres Longines, Francillon S.A.는 동일하거나 특성이 유사한 론진 시계로 교환해 드립니다. 교체된 시계의 보증 기간이 끝나면 교체된 시계의 보증도 만료됩니다.

#### 이 보증에는 다음 사항이 포함되지 않습니다.

- 배터리 수명,
- 정상적인 마모 및 노후화(예: 케이스 및/또는 글라스의 긁힘, 색상 및/또는 소재, 케이스, 가죽, 직물, 리버와 같은 비금속 스트랩과 체인의 변질, PVD 코팅, 청동 색조),
- 부적절한 사용/남용, 관리 소홀, 부주의, 사고(충돌 손상, 함몰, 으깨짐, 스트랩 및 브레이슬릿 교체 시 긁힘 등), 잘못된 시계 사용 및 사용설명서 준수 불이행으로 인한 모든 시계 부위의 손상,
- 론진 시계의 사용, 작동 불능, 하자 또는 부정확성으로 인한 모든 종류의 간접적 또는 파생적 피해,

- 비인가자가 론진 시계를 취급(예: 배터리 교체, 서비스, 수리)하였거나 La Compagnie des Montres Longines, Francillon S.A.의 통제 범위를 벗어난 시계의 원상태가 개조된 경우.

구매자가 제조업체를 상대로 취할 수 있는 당연한 법적 권리를 제외하고, 일례로 본 보증에서 앞서 설명한 것 이외의 피해에 대해서 구입자는 Compagnie des Montres Longines, Francillon S.A.를 상대로 어떠한 추가 보증 청구도 할 수 없습니다.

#### 이 제조업체 보증은

- 판매자가 전적으로 자신의 책임 하에 제공할 수 있는 보증과는 무관합니다.
- 판매자를 상대로 한 구매자의 권리 또는 구매자가 판매자를 상대로 취할 수 있는 기타 모든 당연한 법적 권리에 아무런 영향을 미치지 않습니다.

Compagnie des Montres Longines, Francillon S.A.의 고객센터 부서는 론진 시계의 완벽한 유지 보수를 보장합니다. 시계에 관리가 필요한 경우 론진 웹사이트([www.longines.com/kr](http://www.longines.com/kr))에 나와 있는 론진 공식 판매점 또는 론진 서비스센터에 시계를 맡기면 Compagnie des Montres Longines, Francillon S.A.의 표준에 부합하는 서비스를 받을 수 있습니다.

\* Compagnie des Montres Longines, Francillon S.A., CH-2610 Saint-Imier, Suisse.  
LONGINES®은 등록상표입니다.

론진 시계를 구입해 주셔서 감사합니다. 론진 시계를 처음 사용하기 전에 시계의 올바른 작동과 내구성을 보장하기 위해 이 사용설명서를 주의 깊게 읽어 보는 것이 좋습니다. 시계에 대한 자세한 정보를 원하거나 시계에 컴플리케이션 기능이 장착된 경우 론진 웹사이트 [www.longines.com/kr/user-manual](http://www.longines.com/kr/user-manual)에 로그인하거나 QR 코드를 스캔하면 자세한 정보와 튜토리얼에 액세스할 수 있습니다.







### 방수에 관한 주의사항

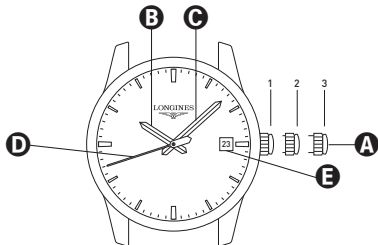
시계의 방수 기능은 가스켓의 건조로 인한 손상 또는 크라운에 가해진 우발적인 충격에 의해 영향을 받을 수 있습니다. 시계의 방수 기능을 유지하려면 바닷물과 접촉한 후에는 깨끗한 물로 행구고 승인된 론진 서비스센터에서 일년에 한 번 시계의 방수 기능을 점검 받는 것이 좋습니다. 어떠한 경우에도 시계를 직접 열지 마십시오.

**중요!** 시계가 물속에 있을 때는 시간 설정 크라운 및/또는 푸시버튼을 활성화하지 말고, 물에 들어가기 전에 크라운과 푸시버튼이 눌러져서 고정되어 있는지 확인하십시오.

국제 보증	2
방수	3
시간 조정	4
론진 보증서	5

케이스백 표시	의미*
해당 없음	방수 기능 없음
3 bar 	최대 3 bar의 과압(30m)까지 방수*
5 bar 	최대 5 bar의 과압(50m)까지 방수*
10 bar 	최대 10 bar의 과압(100m)까지 방수*
30 bar 	최대 30 bar의 과압(300m)까지 방수*

\*미터(m) 단위로 표시된 방수 값은 표준 ISO 22810에 따라 적용된 과압과 동일합니다.



A 용두

D 초침

B 시침

E 날짜 표시창

C 분침

이 모델은 시, 분, 초 및 날짜를 표시하도록 제작되었습니다.

### 스크류 다운 크라운

일부 론진 모델에는 스크류 다운 크라운이 장착되어 있어 시간 또는 날짜를 조정하거나 태엽을 감으려면 먼저 크라운을 시계 반대 방향으로 돌려 나사를 풀어야 합니다. 조정한 후에는 크라운을 다시 **1** 위치에 놓고 밀어서 단단히 조여 시계가 방수가 되도록 합니다.

### 시간 조정

초침이 60에 있을 때 크라운을 **3** 위치로 잡아 당깁니다. 원하는 시간이 표시될 때까지 크라운을 앞뒤로 돌립니다. 시간이 동기화되면 크라운을 **1** 위치로 다시 밀어 넣습니다.

**오후 8시에서 오전 3시 사이에는 빠른 날짜 수정을 하지 마십시오.**

### 빠른 날짜 수정

용두를 **2**번 위치로 당긴 후 뒤로 돌려 날짜를 수정하십시오. 이러한 작업을 하는 동안에도 시계는 계속해서 구동되므로 시간 조정이 필요하지 않습니다. 한 달이 31일 미만인 경우에는 날짜를 다시 설정해야 합니다. 용두를 눌러 다시 **1**번 위치에 두십시오. 시침이 밤 12시를 지나면 날짜가 변경됩니다.

스마트폰 카메라로 시계 보증서의 QR 코드를 스캔하면 론진 웹사이트에 접속할 수 있습니다. 그곳에서 특히 33개 언어로 제공되는 시계 사용설명서, 유지보수 조언 및 보증 조건을 찾을 수 있습니다.



이 사용설명서에 있는 QR 코드를 통하거나 [www. longines.com/kr/user-manual](http://www.longines.com/kr/user-manual)을 입력해도 이 정보에 접근할 수 있습니다.

**LONGINES**

The Longines logo, featuring a stylized winged hourglass, is positioned centrally below the brand name.

[www.longines.com/instruction-manual](http://www.longines.com/instruction-manual)