

LONGINES

The Longines logo, featuring a stylized winged hourglass, is positioned centrally below the brand name. The wings are symmetrical and extend outwards from the central hourglass shape.

INSTRUCTION MANUAL / GEBRAUCHSANLEITUNG

LONGINES freut sich, dass Sie ein Modell seiner Kollektion gewählt haben, das ein würdiges Erbe des Fachwissens der Marke ist, die sich durch das gleichzeitige Streben nach technischem Anspruch und zeitloser Eleganz auszeichnet.

La Compagnie des Montres Longines, Francillon S.A. gewährt Ihnen ab dem Kaufdatum eine Garantie von vierundzwanzig (24) Monaten auf alle LONGINES® Uhrenmodelle und eine Garantie von fünf (5) Jahren auf die ab dem 1. Januar 2021 gekauften mechanischen Uhren gemäß den in dieser Garantie aufgeführten Bedingungen. Für alle Uhrenarmbänder gilt eine internationale Garantie von 24 Monaten auf Material- und Herstellungsfehler.

Die internationale LONGINES-Garantie deckt Material- und Herstellungsfehler ab, die bei Auslieferung der erworbenen LONGINES-Uhr bestanden („Fehler“). Die Garantie tritt nur in Kraft, wenn das Garantiezertifikat durch einen offiziellen LONGINES-Händler datiert und vollständig ausgefüllt wurde („gültiges Garantiezertifikat“). Während der Garantiedauer und auf Vorlage des gültigen Garantiezertifikats haben Sie Anrecht auf eine kostenlose Reparatur der Fehler; die durch die Garantie abgedeckt sind. Falls der normale Gebrauch Ihrer LONGINES-Uhr durch Reparaturen nicht mehr wiederhergestellt werden kann, verpflichtet sich die Compagnie des Montres Longines, Francillon S.A. zum Austausch gegen eine identische oder ähnliche Uhr von LONGINES. Die Garantie der Ersatzuhr erlischt bei Ablauf der Garantie der ersetzten Uhr.

Folgende Punkte werden von dieser Garantie nicht abgedeckt:

- Die Lebensdauer der Batterie;
- normaler Verschleiß und Alterung (z. B. durch Kratzer auf Gehäuse und/oder Uhrglas; Veränderung der Farbe und/oder des Materials der Gehäuse, Armbänder und nicht metallischer Bänder aus bspw. Leder, Textil, Kautschuk; die PVD-Beschichtung, Abblättern der Beschichtung; die Färbung der Bronze);
- Schäden auf einem beliebigen Teil der Uhr resultierend aus unsachgemäßer Behandlung,

mangelnder Sorgfalt, Nachlässigkeit, Unfällen (Stöße, Dellen, Zerschmettern, Glasbrüche, Kratzer beim Armbandwechsel usw.), fehlerhafter Verwendung der Uhr sowie Missachtung des von LONGINES bereitgestellten Benutzerhandbuchs;

- indirekte oder Folgeschäden jedweder Art, resultierend aus der Verwendung, dem Nicht-Funktionieren, Fehlern oder mangelnder Genauigkeit der LONGINES-Uhr;
- eine durch eine nicht von LONGINES zugelassene Person bearbeitete Uhr (beispielsweise zum Batteriewechsel, Wartungsservices oder Reparaturen) oder eine Uhr, deren ursprünglicher Zustand ohne die Kontrolle durch die Compagnie des Montres Longines, Francillon S.A., verändert wurde.

Alle anderen Forderungen gegenüber der Compagnie des Montres Longines, Francillon S.A., zum Beispiel für Schäden, die über die hier festgelegten hinausgehen, sind ausdrücklich ausgeschlossen, mit Ausnahme zwingender Rechte, die der Käufer gegenüber dem Hersteller geltend machen kann.

Herstellergarantie:

- ist unabhängig von jeder Garantie, die vom Verkäufer gegeben werden kann und die ausschließlich seiner Verantwortung unterliegt;
- beeinträchtigt in keiner Weise die Rechte des Käufers gegenüber dem Verkäufer oder andere zwingende Rechte, die er gegenüber letzterem halten könnte.

Der Kundenservice der Compagnie des Montres Longines, Francillon S.A. stellt die perfekte Wartung Ihrer LONGINES-Uhr sicher. Wenn Ihre Uhr der Pflege bedarf, vertrauen Sie sie einem offiziellen LONGINES-Händler oder einem autorisierten LONGINES-Servicezentrum an, die Sie auf unserer Website www.longines.com finden: Sie können einen Service garantieren, der den Standards der Compagnie des Montres Longines, Francillon S.A. entspricht.

* Compagnie des Montres Longines, Francillon S.A., CH-2610 Saint-Imier, Schweiz.

LONGINES® ist eine eingetragene Marke.

Sie haben eine Uhr von LONGINES gekauft und darüber freuen wir uns sehr. Wir empfehlen Ihnen die aufmerksame Lektüre dieses Benutzerhandbuchs vor der ersten Verwendung Ihrer LONGINES-Uhr, um ihr korrektes Funktionieren und ihre Langlebigkeit sicherzustellen. Wenn Sie weitergehende Informationen zu Ihrer Uhr wünschen oder wenn sie mit Komplikationen ausgestattet ist, können Sie auf Einzelheiten und Tutorials zugreifen, wenn Sie sich mit unserer Website www.longines.com/instruction-manual verbinden oder den QR-Code scannen.







Hinweise zur Dichtigkeit:

Die Dichtigkeit einer Uhr kann durch eine Veränderung, durch Trocknen der Verbindungsstücke oder durch einen versehentlichen Stoß der Krone beeinträchtigt werden. Um zur Bewahrung der Dichtigkeit Ihrer Uhr beizutragen, empfehlen wir Ihnen, sie nach jedem Kontakt mit Meerwasser mit Süßwasser abzuspülen und die Dichtigkeit Ihrer Uhr einmal jährlich in einem autorisierten Servicezentrum von LONGINES prüfen zu lassen. Öffnen Sie Ihre Uhr in keinem Fall selbst.

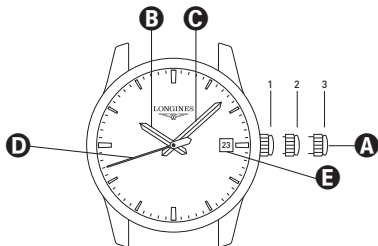
WICHTIG! Aktivieren Sie niemals die Krone zum Einstellen der Uhrzeit und/oder die Drücker, wenn die Uhr unter Wasser ist, und stellen Sie sicher, dass die Krone und die Drücker vor jedem Eintauchen in Wasser gedrückt/verschraubt sind.

Internationale Garantie	2
Wasserdichtigkeit	3
Einstellen der Uhrzeit	4
Die Garantiekarte von Longines	5

DEUTSCH

Angabe auf dem Gehäuseboden	Bedeutung*
Keine	Nicht wasserdicht
3 bar 	Wasserdicht bis zu einem Überdruck von 3 bar (30 m)*
5 bar 	Wasserdicht bis zu einem Überdruck von 5 bar (50 m)*
10 bar 	Wasserdicht bis zu einem Überdruck von 10 bar (100 m)*
30 bar 	Wasserdicht bis zu einem Überdruck von 30 bar (300 m)*

*Die in Metern angegebenen Werte für die Wasserdichtigkeit entsprechen dem gemäß der ISO-Norm 22810 angewandten Überdruck.



A Krone

D Sekundenzeiger

B Stundenzeiger

E Datumsfenster

C Minutenzeiger

Mit Anzeige von Stunde, Minute, Sekunde und Datum.

Verschraubte Krone

Bestimmte Modelle von LONGINES sind mit einer verschraubten Krone ausgerüstet, die vor Einstellen der Uhrzeit, Datumskorrektur oder Aufziehen durch Drehen gegen den Uhrzeigersinn aufgeschraubt werden muss. Stellen Sie die Krone nach dem Einstellen wieder auf Position **1**, drücken Sie sie wieder an und verschrauben Sie sie fest, um die Dichtigkeit der Uhr sicherzustellen.

Einstellen der Uhrzeit

Ziehen Sie die Krone in Position **3** heraus, wenn der Sekundenzeiger bei 60 steht. Drehen Sie die Krone im oder gegen den Uhrzeigersinn, bis die gewünschte Uhrzeit angezeigt wird. Drücken Sie die Krone zurück in Position **1**, wenn die Uhrzeit synchronisiert ist.

Stellen Sie das Datum niemals zwischen 20.00 und 03.00 Uhr ein.

Schnellkorrektur des Datums

Ziehen Sie die Krone in Position **2** heraus und drehen Sie sie nach vorne, um das Datum zu korrigieren. Während dieser Einstellung funktioniert Ihre Uhr weiter und bedarf keiner neuen Einstellung der Uhrzeit. Eine Datumskorrektur ist nach Monaten mit weniger als 31 Tagen erforderlich. Drücken Sie die Krone wieder in Position **1**. Das Datum ändert sich, wenn der Stundenzeiger Mitternacht hinter sich lässt.

Wenn Sie den QR-Code der Garantiekarte Ihrer Uhr mit der Kamera Ihres Smartphones scannen, gelangen Sie zur Website von LONGINES. Hier finden Sie unter anderem das spezifische Benutzerhandbuch Ihrer Uhr, das in 33 Sprachen verfügbar ist, sowie die Pflegehinweise und Garantiebedingungen.



Sie können diese Informationen auch über den QR-Code abrufen, der sich in diesem Benutzerhandbuch befindet oder indem Sie folgende URL eingeben: **www.longines.com/instruction-manual**

LONGINES

The Longines logo, featuring a stylized winged hourglass, is positioned centrally below the brand name.

www.longines.com/instruction-manual